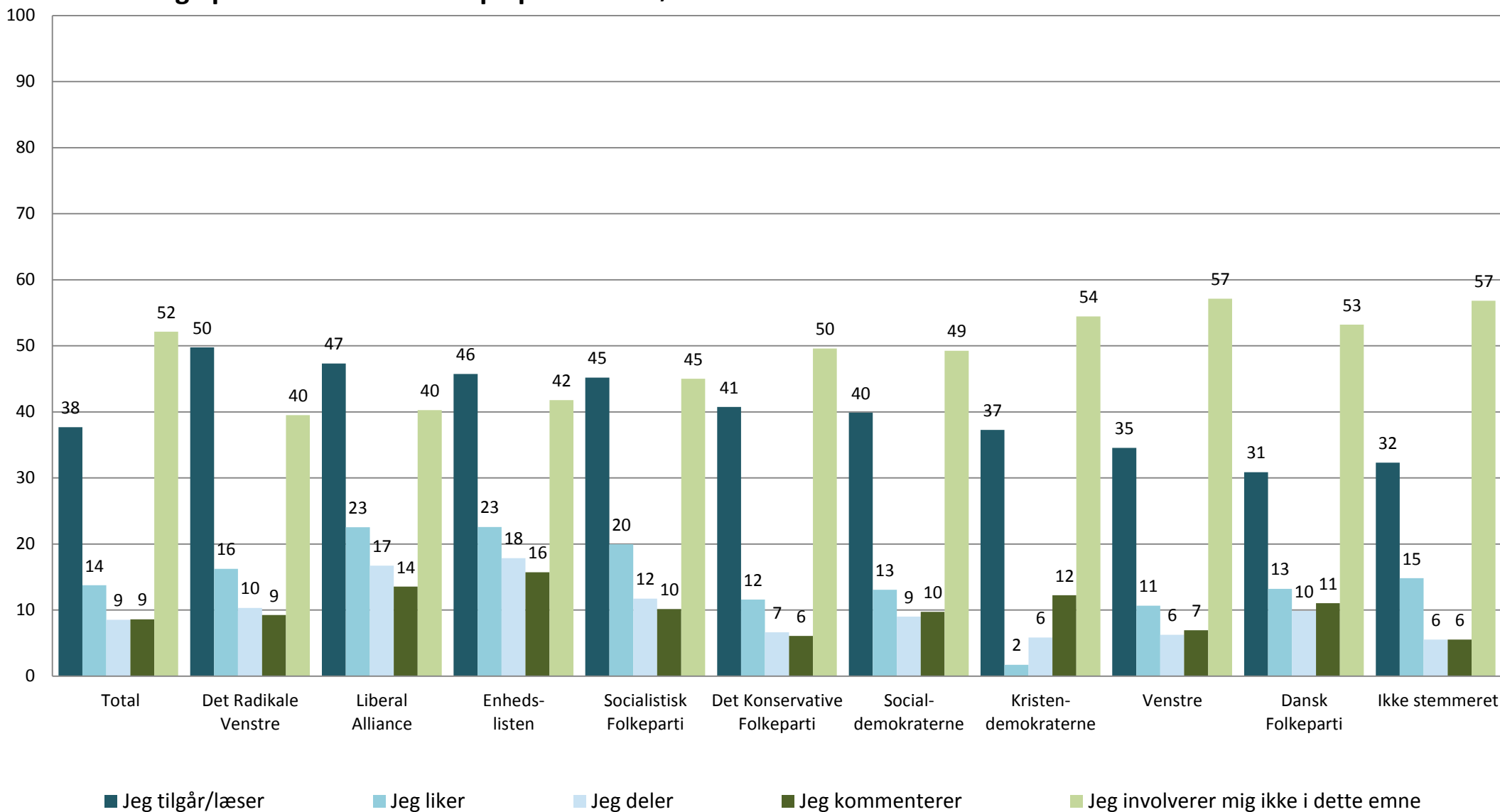


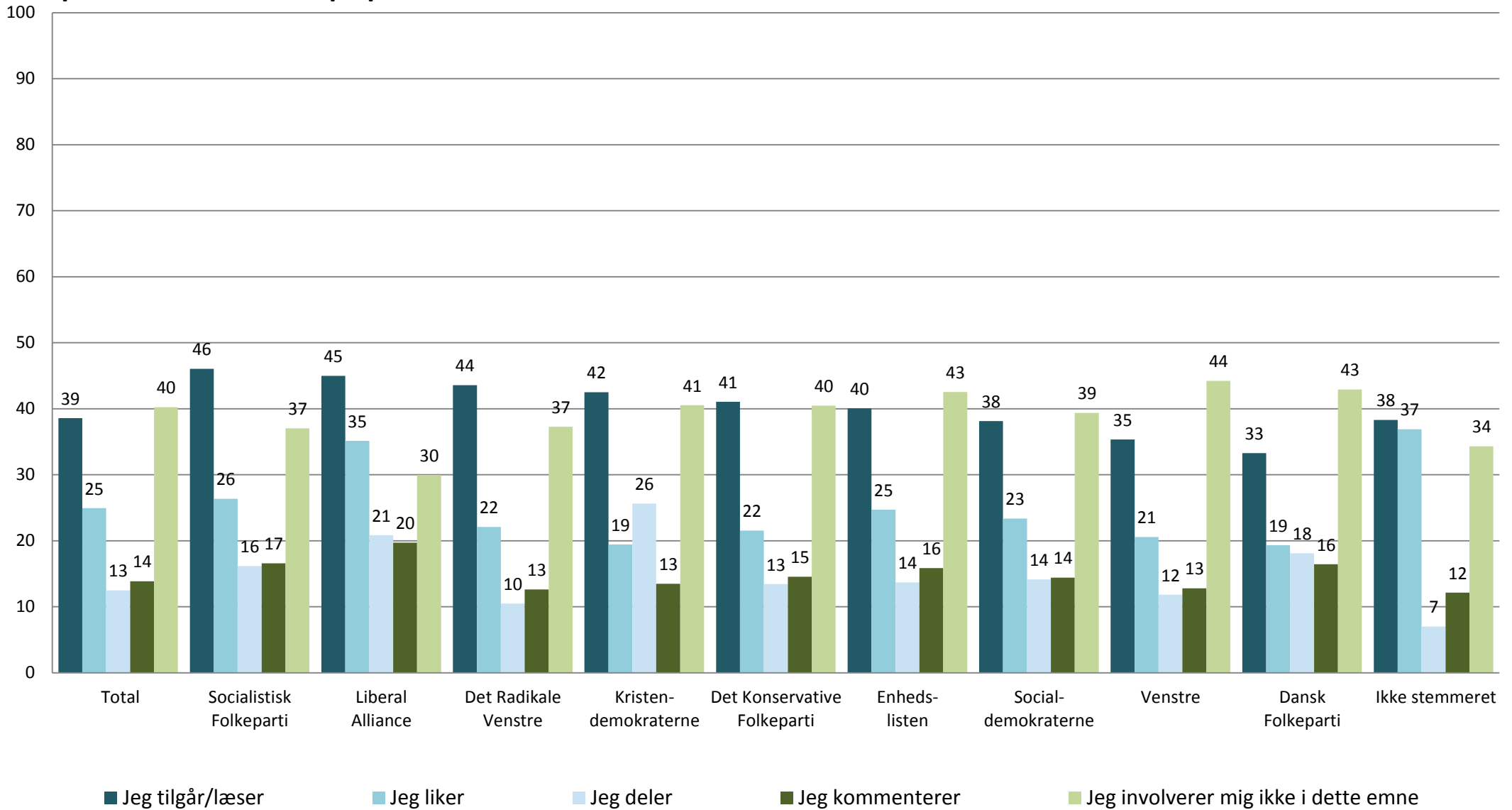
Hvordan involverer du dig i [Politik - Dansk og international] på sociale medier? Svar i %. Flere svar mulige per emne. Brudt ned på politisk tilhørsforhold - "Stemte sidst"



Kilde: Index Danmark/Gallup 1H2015 - Kulturstyrelsens egne spørgsmål  
Data bearbejdet af Kulturstyrelsen

Univers: Den danske befolkning i alderen 12 år og derover med profil på et socialt medie  
(Facebook, Google+, LinkedIn, Twitter, Instagram, Pinterest, Snapchat, Tumblr, Vimeo), (76,7% af hele befolkningen 12 år +)  
Stikprøve: 8.284 respondenter

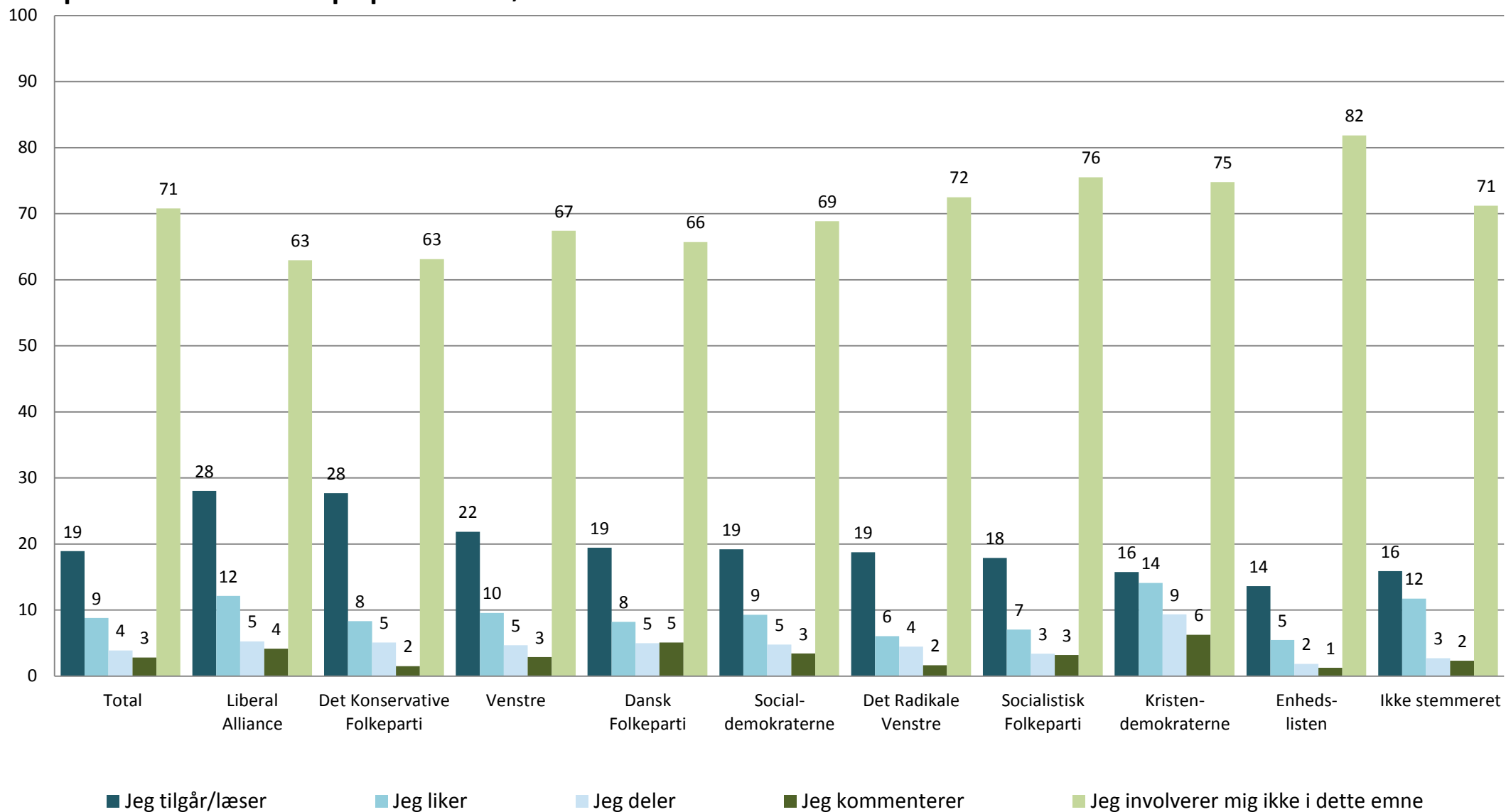
Hvordan involverer du dig i [Interesser/hobby] på sociale medier? Svar i %. Flere svar mulige per emne. Brudt ned på politisk tilhørsforhold - "Stemte sidst"



Kilde: Index Danmark/Gallup 1H2015 - Kulturstyrelsens egne spørgsmål  
Data bearbejdet af Kulturstyrelsen

Univers: Den danske befolkning i alderen 12 år og derover med profil på et socialt medie  
(Facebook, Google+, LinkedIn, Twitter, Instagram, Pinterest, Snapchat, Tumblr, Vimeo), (76,7% af hele befolkningen 12 år +)  
Stikprøve: 8.284 respondenter

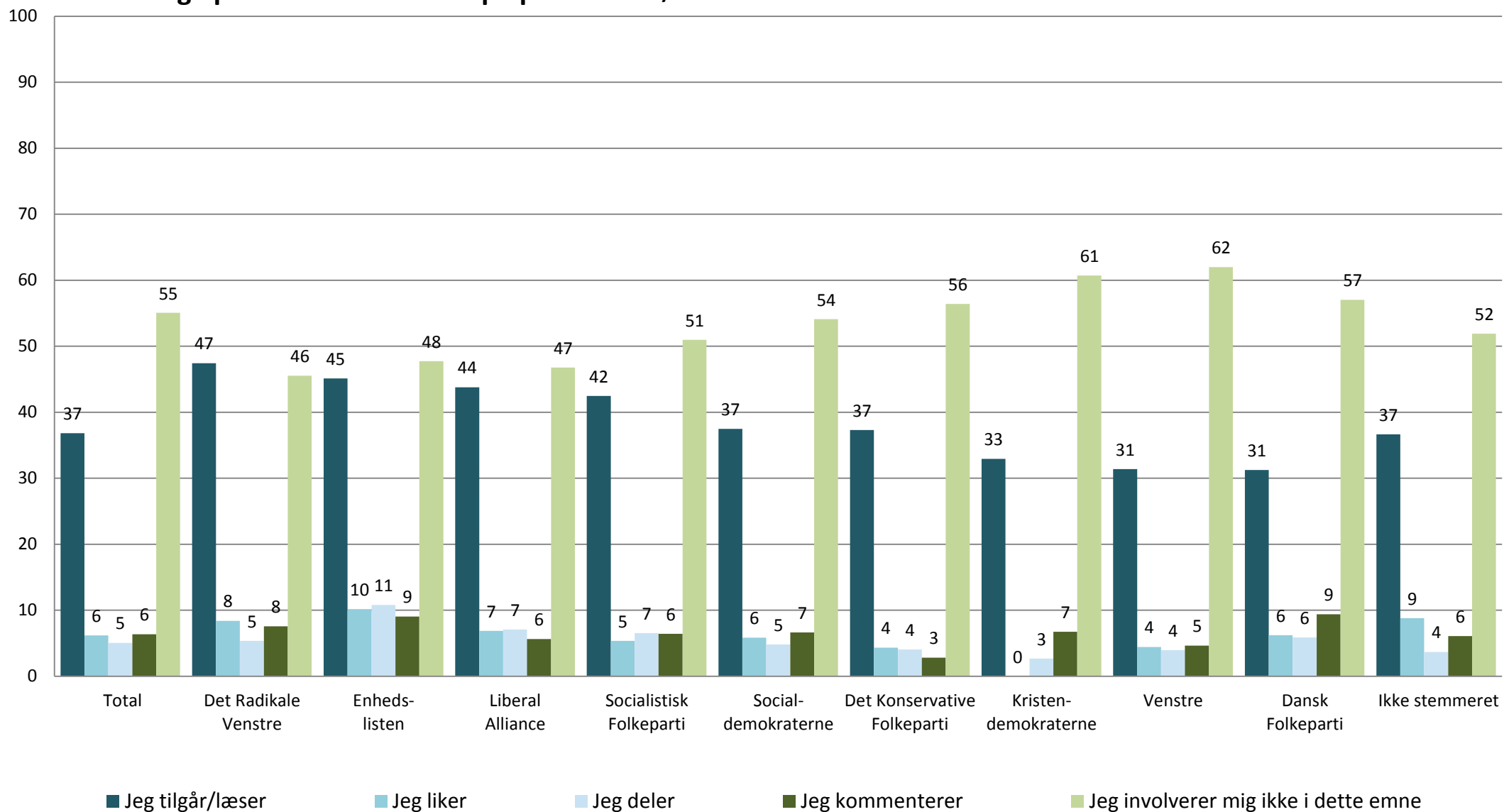
Hvordan involverer du dig i [kommercielt indhold] på sociale medier? Svar i %. Flere svar mulige per emne. Brudt ned på politisk tilhørsforhold - "Stemte sidst"



Kilde: Index Danmark/Gallup 1H2015 - Kulturstyrelsens egne spørgsmål  
Data bearbejdet af Kulturstyrelsen

Univers: Den danske befolkning i alderen 12 år og derover med profil på et socialt medie  
(Facebook, Google+, LinkedIn, Twitter, Instagram, Pinterest, Snapchat, Tumblr, Vimeo), (76,7% af hele befolkningen 12 år +)  
Stikprøve: 8.284 respondenter

Hvordan involverer du dig i [krig, katastrofer, forbrydelser] på sociale medier? Svar i %. Flere svar mulige per emne. Brudt ned på politisk tilhørsforhold - "Stemte sidst"



Kilde: Index Danmark/Gallup 1H2015 - Kulturstyrelsens egne spørgsmål  
Data bearbejdet af Kulturstyrelsen

Univers: Den danske befolkning i alderen 12 år og derover med profil på et socialt medie  
(Facebook, Google+, LinkedIn, Twitter, Instagram, Pinterest, Snapchat, Tumblr, Vimeo), (76,7% af hele befolkningen 12 år +)  
Stikprøve: 8.284 respondenter

Hvordan involverer du dig i disse emner på sociale medier? Svar i %.  
Flere svar mulige per emne. Nedbrudt på "stemte sidst".

	Jeg tilgår/læser	Jeg liker	Jeg deler	Jeg kommenterer	Jeg involverer mig ikke i dette emne
<b>Andre nyheder</b>					
Total	41,51	11,80	7,63	7,47	45,58
Det Radikale Venstre	51,29	14,03	8,87	8,00	38,54
Enhedslisten	49,26	18,04	12,71	10,18	38,74
Liberal Alliance	46,80	19,02	10,65	7,59	37,67
Socialistisk Folkeparti	47,29	12,94	9,21	7,48	40,56
Socialdemokraterne	43,16	11,14	9,23	7,98	43,08
Det Konservative Folkeparti	45,53	11,96	6,24	7,14	41,66
Kristendemokraterne	44,02	1,84	11,44	4,92	49,65
Venstre	37,61	9,80	5,84	6,75	49,82
Dansk Folkeparti	36,24	13,48	8,99	11,10	44,81
Ikke stemmeret	37,06	11,58	4,12	4,99	50,77
Husker ikke parti	34,36	6,71	8,14	6,37	54,73
Ikke svare parti	34,55	11,30	5,79	7,00	52,70
Stemte ikke	35,18	4,89	6,33	9,27	50,85
Stemte blankt	47,87	10,74	6,50	3,89	47,73
Andre svar	36,76	9,90	7,77	8,46	47,39
<b>Interesser/hobby</b>					
Total	38,60	24,94	12,50	13,88	40,23
Det Radikale Venstre	43,57	22,10	10,49	12,64	37,29
Enhedslisten	40,06	24,70	13,68	15,86	42,53
Liberal Alliance	44,99	35,12	20,85	19,73	29,98
Socialistisk Folkeparti	46,05	26,35	16,17	16,56	37,05
Socialdemokraterne	38,13	23,37	14,15	14,42	39,39
Det Konservative Folkeparti	41,05	21,53	13,44	14,54	40,47
Kristendemokraterne	42,49	19,42	25,62	13,47	40,55
Venstre	35,36	20,59	11,82	12,80	44,21
Dansk Folkeparti	33,30	19,34	18,11	16,43	42,91
Ikke stemmeret	38,29	36,91	7,02	12,13	34,31
Husker ikke parti	34,86	24,29	9,28	15,57	45,20
Ikke svare parti	31,59	15,26	10,13	8,59	55,78
Stemte ikke	37,24	17,71	11,03	11,65	46,15
Stemte blankt	46,70	25,54	12,16	6,67	44,24
Andre svar	34,09	30,37	12,22	14,55	43,03
<b>Venner/familie</b>					
Total	38,56	39,79	14,67	33,65	26,94
Det Radikale Venstre	44,10	42,82	15,69	39,19	23,67
Enhedslisten	45,53	43,37	17,78	37,85	26,60
Liberal Alliance	47,11	46,21	14,17	44,26	23,58
Socialistisk Folkeparti	42,37	47,88	17,11	44,25	21,04
Socialdemokraterne	38,41	39,06	18,50	35,32	24,88
Det Konservative Folkeparti	36,49	36,99	17,75	34,55	28,25
Kristendemokraterne	31,15	44,98	15,47	44,34	27,13
Venstre	32,58	33,66	13,61	31,14	32,36
Dansk Folkeparti	36,21	33,13	16,15	28,11	29,75
Ikke stemmeret	41,89	46,03	7,35	26,93	23,61
Husker ikke parti	37,60	35,10	17,81	29,12	30,64
Ikke svare parti	27,77	33,27	14,52	28,48	37,13
Stemte ikke	36,05	33,66	14,47	31,76	28,58
Stemte blankt	30,69	44,94	6,40	32,65	28,02
Andre svar	28,04	40,07	13,14	35,45	33,13

Kilde: Index Danmark/Gallup 1H2015 - Kulturstyrelsens egne spørgsmål, Data bearbejdet af Kulturstyrelsen

Univers: Den danske befolkning i alderen 12 år og derover med profil på et socialt medie (Facebook, Google+, LinkedIn, Twitter, Instagram, Pinterest, Snapchat, Tumblr, Vimeo), (76,7 % af hele befolkningen 12 år +)

Stikprøve: 8.284 respondenter

Tabellen fortsætter s. 2

Hvordan involverer du dig i disse emner på sociale medier? Svar i %.  
Flere svar mulige per emne. Nedbrudt på "stemte sidst".

	Jeg tilgår/læser	Jeg liker	Jeg deler	Jeg kommenterer	Jeg involverer mig ikke i dette emne
<b>Politik - dansk og international</b>					
Total	37,70	13,75	8,53	8,61	52,14
Det Radikale Venstre	49,75	16,24	10,32	9,25	39,53
Enhedslisten	45,73	22,58	17,86	15,73	41,78
Liberal Alliance	47,33	22,53	16,71	13,54	40,27
Socialistisk Folkeparti	45,19	19,97	11,72	10,14	45,02
Socialdemokraterne	39,88	13,06	9,00	9,72	49,26
Det Konservative Folkeparti	40,74	11,61	6,63	6,07	49,60
Kristendemokraterne	37,27	1,73	5,84	12,25	54,46
Venstre	34,54	10,67	6,26	6,93	57,15
Dansk Folkeparti	30,87	13,22	9,87	11,04	53,22
Ikke stemmeret	32,30	14,83	5,52	5,53	56,82
Husker ikke parti	23,49	5,65	2,22	4,67	71,25
Ikke svare parti	30,01	5,31	2,61	7,73	62,79
Stemte ikke	30,48	7,13	7,73	7,19	63,39
Stemte blankt	37,67	9,36	3,27	5,74	58,47
Andre svar	26,31	5,25	6,39	5,27	68,73
<b>Krig, katastrofer, forbrydelser</b>					
Total	36,83	6,18	5,06	6,36	55,05
Det Radikale Venstre	47,44	8,40	5,34	7,58	45,55
Enhedslisten	45,13	10,14	10,80	9,05	47,74
Liberal Alliance	43,78	6,88	7,10	5,64	46,78
Socialistisk Folkeparti	42,46	5,37	6,53	6,44	50,97
Socialdemokraterne	37,47	5,86	4,82	6,64	54,10
Det Konservative Folkeparti	37,30	4,33	4,06	2,81	56,42
Kristendemokraterne	32,94	0,00	2,67	6,74	60,73
Venstre	31,39	4,41	3,95	4,65	62,00
Dansk Folkeparti	31,26	6,22	5,87	9,39	57,03
Ikke stemmeret	36,66	8,79	3,66	6,07	51,91
Husker ikke parti	26,34	2,98	3,70	7,25	69,04
Ikke svare parti	27,54	4,18	2,30	3,80	66,60
Stemte ikke	32,33	1,93	6,51	7,09	60,95
Stemte blankt	38,28	7,65	1,91	7,05	55,11
Andre svar	29,88	1,57	3,96	7,41	62,19
<b>Underholdning</b>					
Total	34,91	21,27	9,85	8,62	43,69
Det Radikale Venstre	42,17	19,85	5,41	4,41	42,04
Enhedslisten	32,91	23,06	10,70	8,79	48,94
Liberal Alliance	36,64	24,00	12,70	10,55	40,99
Socialistisk Folkeparti	39,34	22,84	11,78	10,04	42,36
Socialdemokraterne	34,35	19,54	10,97	8,38	43,26
Det Konservative Folkeparti	34,52	20,59	5,41	3,99	46,41
Kristendemokraterne	37,77	14,12	11,44	5,11	51,39
Venstre	32,13	16,79	9,63	6,64	48,26
Dansk Folkeparti	29,45	18,58	12,93	10,29	43,14
Ikke stemmeret	37,88	32,44	7,70	13,11	33,19
Husker ikke parti	32,11	14,66	10,23	6,84	49,94
Ikke svare parti	29,91	12,92	8,51	7,21	57,86
Stemte ikke	33,74	14,01	11,78	9,04	49,17
Stemte blankt	37,19	21,76	16,13	8,23	43,04
Andre svar	25,37	26,38	20,60	12,05	47,94

Kilde: Index Danmark/Gallup 1H2015 - Kulturstyrelsens egne spørgsmål, Data bearbejdet af Kulturstyrelsen

Univers: Den danske befolkning i alderen 12 år og derover med profil på et socialt medie (Facebook, Google+, LinkedIn, Twitter, Instagram, Pinterest, Snapchat, Tumblr, Vimeo), (76,7 % af hele befolkningen 12 år +)

Stikprøve: 8.284 respondenter

Tabellen fortsætter s. 3

Hvordan involverer du dig i disse emner på sociale medier? Svar i %.  
Flere svar mulige per emne. Nedbrudt på "stemte sidst".

	Jeg tilgår/læser	Jeg liker	Jeg deler	Jeg kommenterer	Jeg involverer mig ikke i dette emne
<b>Sport</b>					
Total	23,45	11,39	4,19	5,48	65,26
Det Radikale Venstre	27,79	12,61	3,65	3,20	64,06
Enhedslisten	20,75	7,30	4,02	4,47	74,27
Liberal Alliance	28,34	18,88	5,88	10,28	58,51
Socialistisk Folkeparti	19,11	9,27	4,88	4,56	72,41
Socialdemokraterne	23,74	9,45	4,70	5,34	64,46
Det Konservative Folkeparti	23,57	9,78	3,93	4,66	63,71
Kristendemokraterne	14,08	4,90	0,00	0,00	81,02
Venstre	24,40	11,75	4,60	6,43	62,85
Dansk Folkeparti	22,96	8,24	5,71	6,29	66,65
Ikke stemmeret	24,76	18,23	3,27	7,25	59,48
Husker ikke parti	21,06	7,54	3,97	5,01	69,60
Ikke svare parti	18,81	6,96	1,04	3,10	71,60
Stemte ikke	20,53	7,14	3,05	2,32	71,07
Stemte blankt	21,05	10,45	3,57	0,00	70,66
Andre svar	16,96	9,26	2,98	4,09	72,74
<b>Kendte personer</b>					
Total	21,30	10,34	2,04	3,19	68,49
Det Radikale Venstre	19,53	3,43	1,91	1,63	76,07
Enhedslisten	17,09	8,74	1,49	2,14	78,05
Liberal Alliance	23,70	10,56	1,46	2,33	71,41
Socialistisk Folkeparti	20,62	6,59	2,34	1,83	74,01
Socialdemokraterne	22,57	9,41	3,13	4,04	66,84
Det Konservative Folkeparti	22,96	4,41	0,65	1,34	70,33
Kristendemokraterne	21,20	4,75	0,00	3,27	74,05
Venstre	19,67	8,35	1,39	1,36	72,04
Dansk Folkeparti	18,13	9,90	3,83	5,86	66,06
Ikke stemmeret	26,06	24,78	1,88	5,35	53,49
Husker ikke parti	16,52	7,06	1,98	2,32	74,10
Ikke svare parti	14,94	4,01	1,21	1,88	78,67
Stemte ikke	23,66	4,44	1,70	7,69	66,82
Stemte blankt	23,04	4,52	0,00	0,41	73,15
Andre svar	22,78	10,16	2,18	1,80	65,41
<b>Kommercielt indhold (f.eks. virksomheder, mærker m.m.)</b>					
Total	18,92	8,79	3,88	2,81	70,81
Det Radikale Venstre	18,76	6,04	4,45	1,63	72,49
Enhedslisten	13,62	5,47	1,83	1,25	81,86
Liberal Alliance	28,05	12,13	5,27	4,16	62,94
Socialistisk Folkeparti	17,90	7,04	3,38	3,19	75,51
Socialdemokraterne	19,20	9,28	4,78	3,42	68,88
Det Konservative Folkeparti	27,71	8,32	5,07	1,51	63,13
Kristendemokraterne	15,74	14,09	9,34	6,27	74,78
Venstre	21,86	9,57	4,68	2,89	67,42
Dansk Folkeparti	19,44	8,21	4,97	5,08	65,71
Ikke stemmeret	15,90	11,74	2,71	2,35	71,22
Husker ikke parti	12,15	7,77	1,25	4,02	79,26
Ikke svare parti	15,47	4,23	2,56	0,69	79,55
Stemte ikke	20,67	5,79	2,08	3,64	71,02
Stemte blankt	8,32	10,54	3,24	0,00	82,47
Andre svar	14,55	10,95	3,43	1,28	73,40

Kilde: Index Danmark/Gallup 1H2015 - Kulturstyrelsens egne spørgsmål, Data bearbejdet af Kulturstyrelsen

Univers: Den danske befolkning i alderen 12 år og derover med profil på et socialt medie (Facebook, Google+, LinkedIn, Twitter, Instagram, Pinterest, Snapchat, Tumblr, Vimeo), (76,7 % af hele befolkningen 12 år +)

Stikprøve: 8.284 respondenter