

KANTAR

Kendskab og kvalitetsmåling Radio4

Rapportering P44620

December 2020

Berit Puggaard & Trine Nielsen



Indhold

1	KPI opfyldelse	3
2	Vigtighed og vurdering	6
3	Programtyper kvalitetsvurdering	9
4	Radio4 lytning	19
5	Om undersøgelsen	23

1

KPI opfyldelse

Opfyldelse af KPI

Kendskabs- og lytterdelen:

Det totale kendskabsniveau skal være 60% efter det første år.

År	1	2	3	4	5	6	7	8
Kendskab	60	65	70	70	75	75	80	80

Radio4 kendskabsniveau er 34% og KPI er dermed ikke opfyldt.

Kvalitetsdelen:

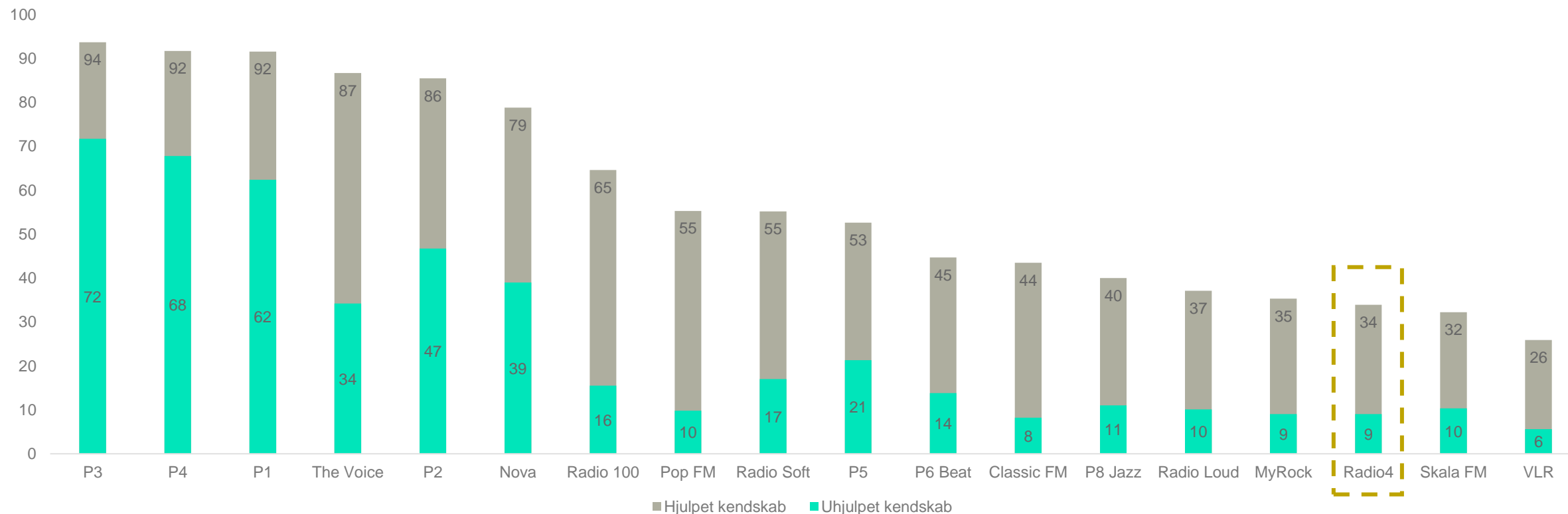
Gennemsnittet af respondenter, der har vurderet kvaliteten højt eller meget højt (svar 7-10), skal være **mindst 75 procent**. Gennemsnittet udregnes på baggrund af de individuelle spørgsmål. Der er indsat en nedre grænse på 50 procent for de enkelte parametre. Hvis dette ikke opfyldes, kan KPI ikke opnås.

Radio4 har opnået et gennemsnit på 71% baseret på Q4+Q5+Q7 og KPI er dermed ikke opfyldt.

Alle parametre er over 50%.

Uhjulpet og hjulpet kendskab til radiostationer

Der er 34% i målgruppen 18 år+ der kender Radio4. Kendskabsmålet fra Kulturministeriet er 60% efter det første år.



Base: 1.727

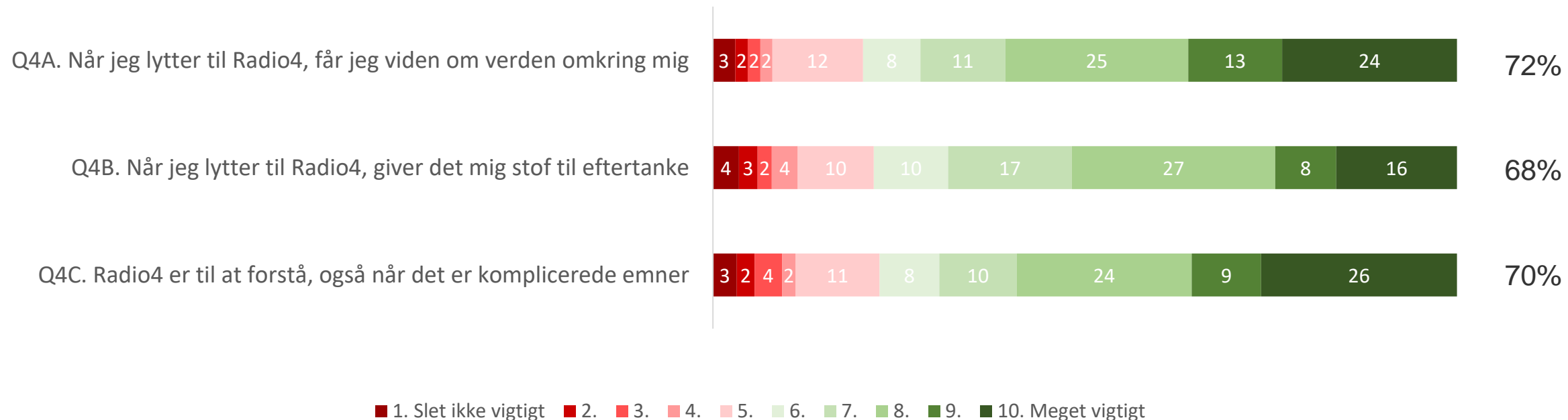
2

Vigtighed og vurdering

Vigtighed som Public Service udbyder

Filter: Lytter til Radio4 mindst 2 gange om måneden

72% mener at det er vigtigt (svar 7-10) at de får viden om verden omkring dem, når de lytter til Radio4.

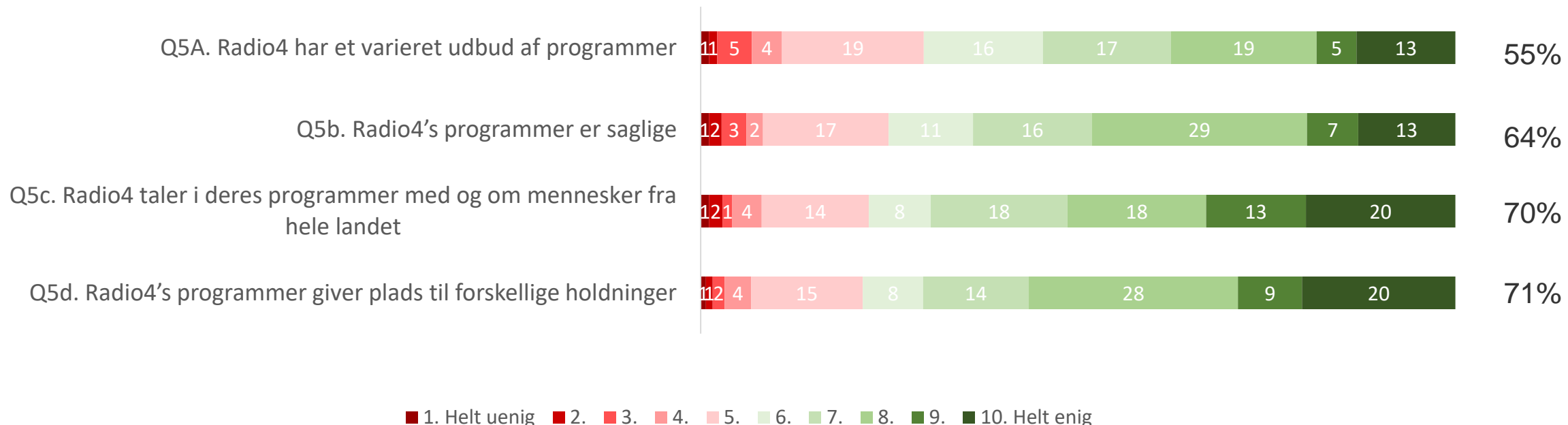


Base: 500

Vurdering af Radio4 som Public Service udbyder

Filter: Lytter til Radio4 mindst 2 gange om måneden

71% mener (svar 7-10) at Radio4's programmer giver plads til forskellige holdninger.



Base: 500

3

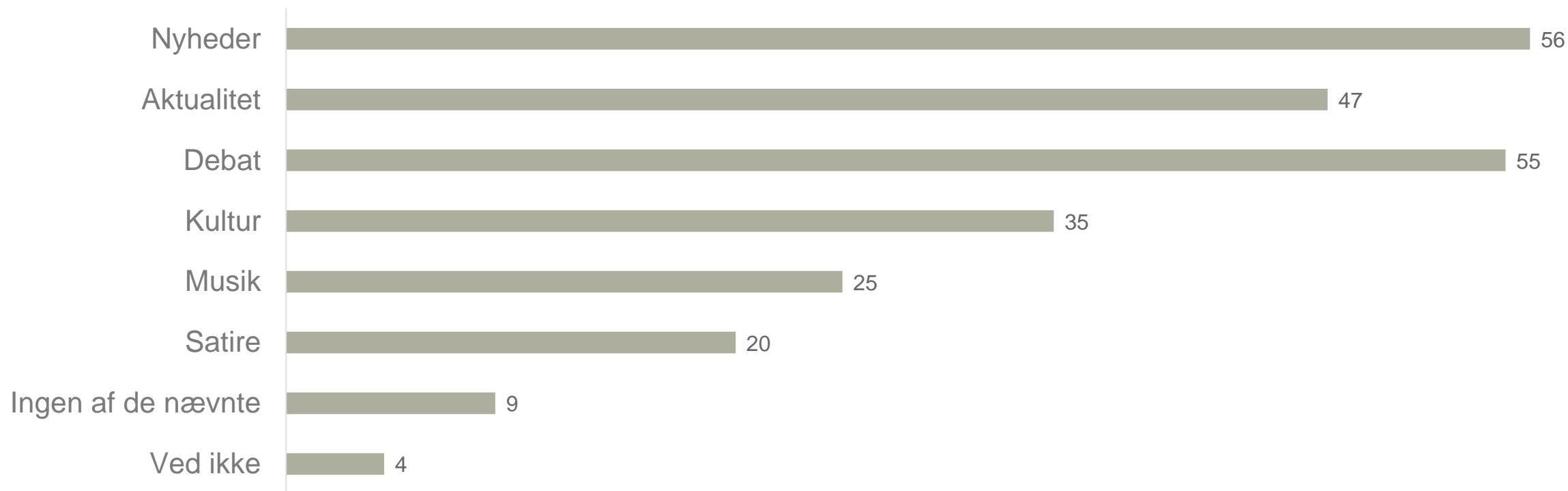
Programtyper

kvalitetsvurdering

Programtyper lytter jævnligt til på Radio4

Filter: Lytter til Radio4 mindst 2 gange om måneden

Over halvdelen lytter jævnligt til Nyheder og Debat programmer. Knap halvdelen lytter til Aktualitetsprogrammer. Ca. en tredjedel lytter jævnligt til Kulturprogrammer, en fjerdedel til Musikprogrammer og en femtedel til Satireprogrammer.



Base: 500

Kvalitetsvurdering overblik

Filter: Lytter til Radio4 mindst 2 gange om måneden

Nyhedsprogrammer, Aktualitetsprogrammer og Kulturprogrammer har de højeste kvalitetsvurderinger. Troværdigheden hos studieværterne ligger generelt højest.



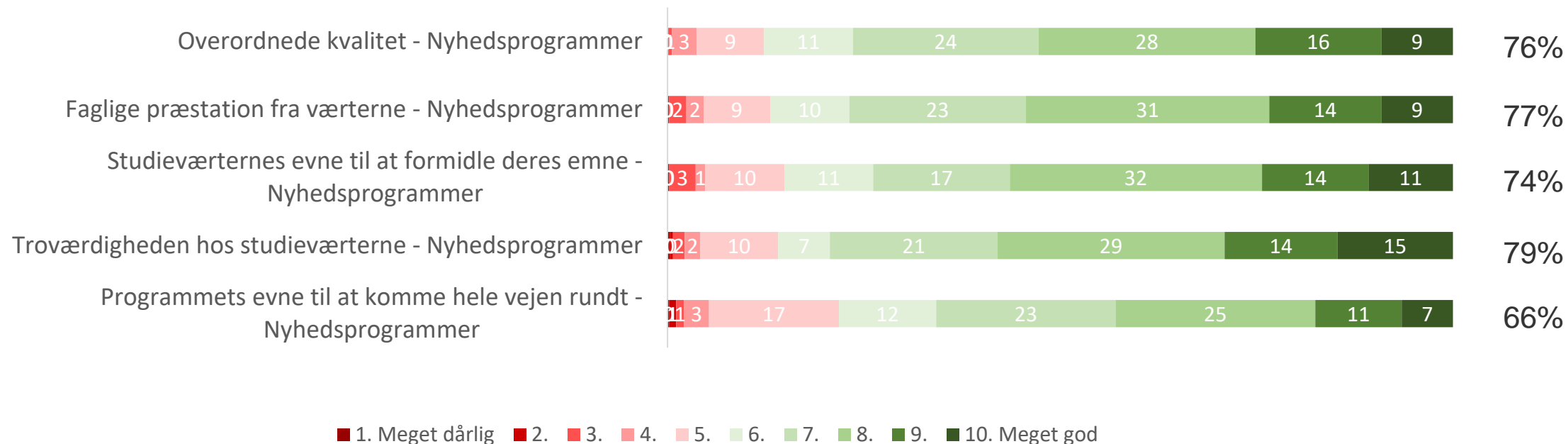
1 er meget dårlig, 10 er meget god

Base: 500

Kvalitetsvurdering - Nyhedsprogrammer

Filter: Lytter jævnligt til nyhedsprogrammer på Radio4

76% mener at den overordnede kvalitet på nyhedsprogrammer er god/meget god (svar 7-10). 4 af parametrene er over eller meget tæt på de 75%.

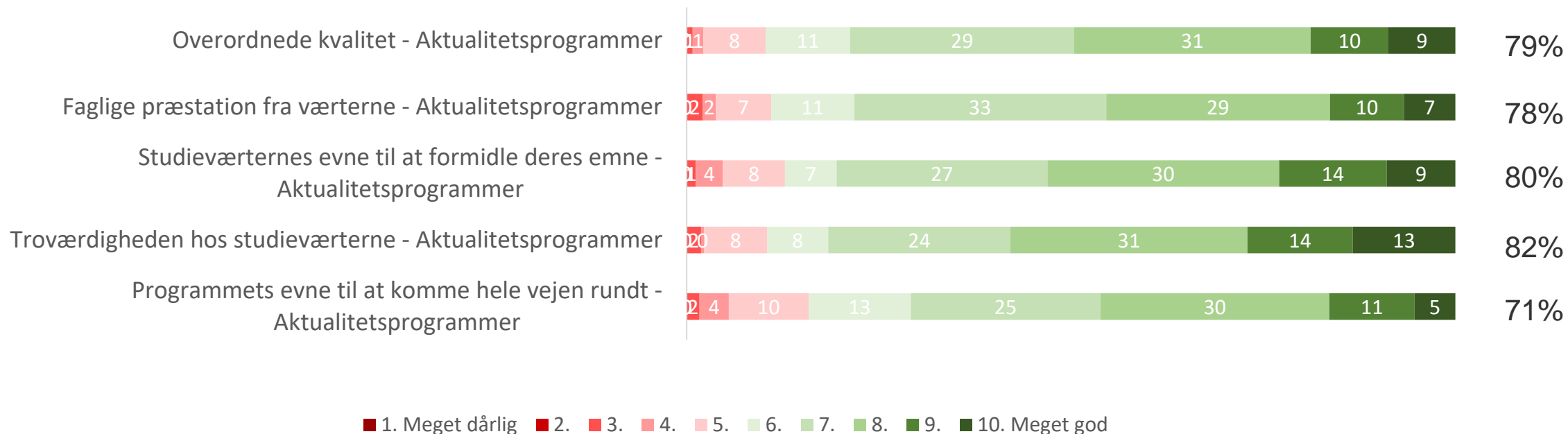


Base: 292

Kvalitetsvurdering - Aktualitetsprogrammer

Filter: Lytter jævnligt til aktualitetsprogrammer på Radio4

79% mener at den overordnede kvalitet på aktualitetsprogrammer er god/meget god (svar 7-10). 4 af parametrene er over de 75%.

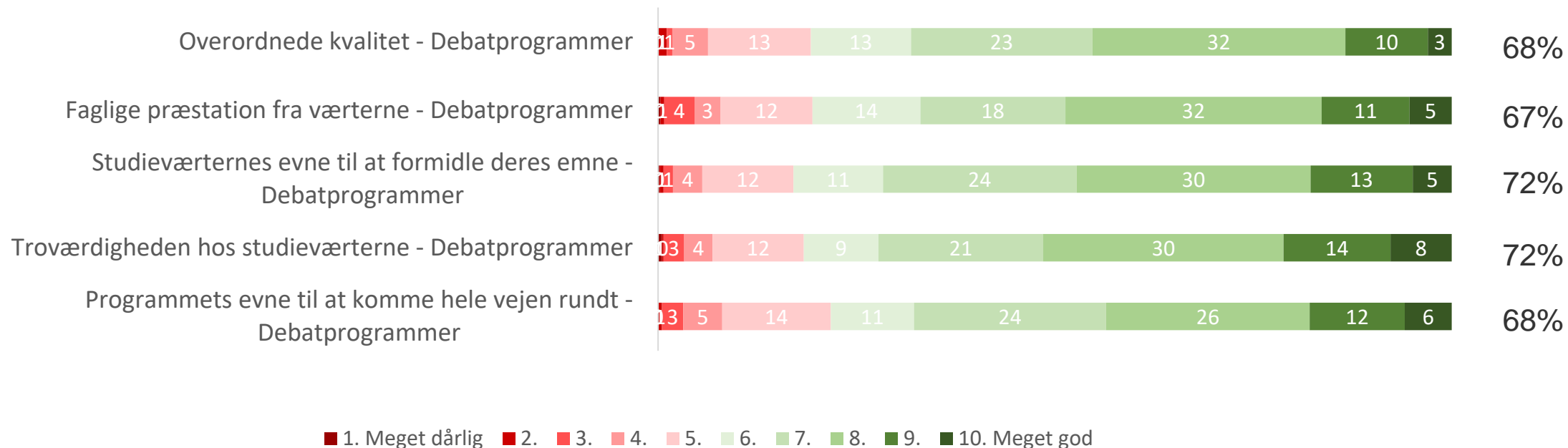


Base: 239

Kvalitetsvurdering - Debatprogrammer

Filter: Lytter jævnligt til debatprogrammer på Radio4

68% mener at den overordnede kvalitet på debatprogrammer er god/meget god (svar 7-10). Alle 5 parametre er under de 75%.

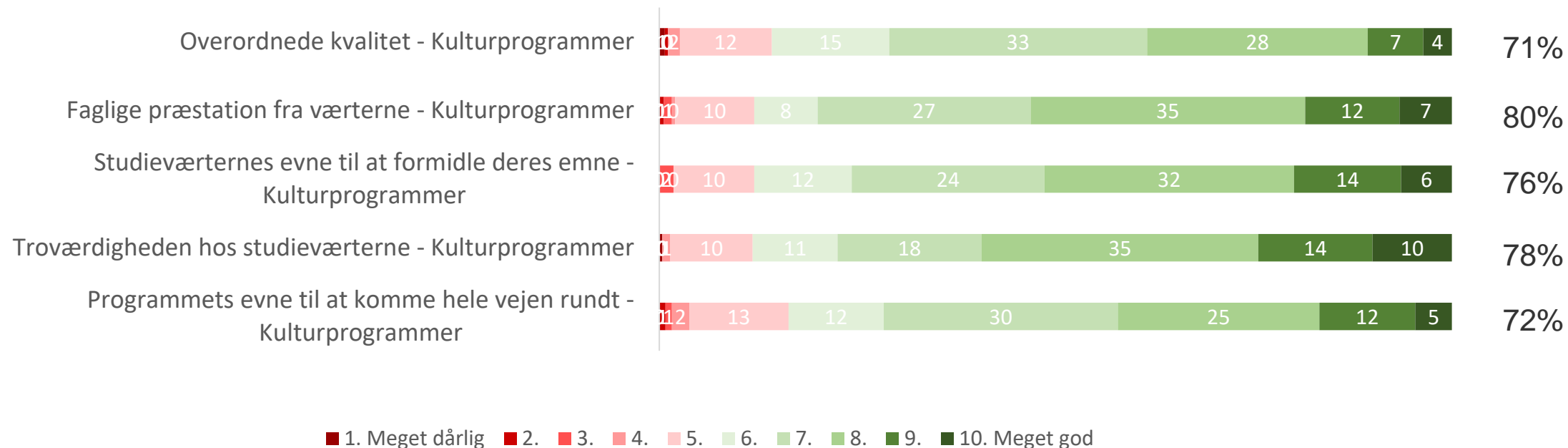


Base: 280

Kvalitetsvurdering - Kulturprogrammer

Filter: Lytter jævnligt til kulturprogrammer på Radio4

71% mener at den overordnede kvalitet på kulturprogrammer er god/meget god (svar 7-10). 3 af parametrene er over de 75%.

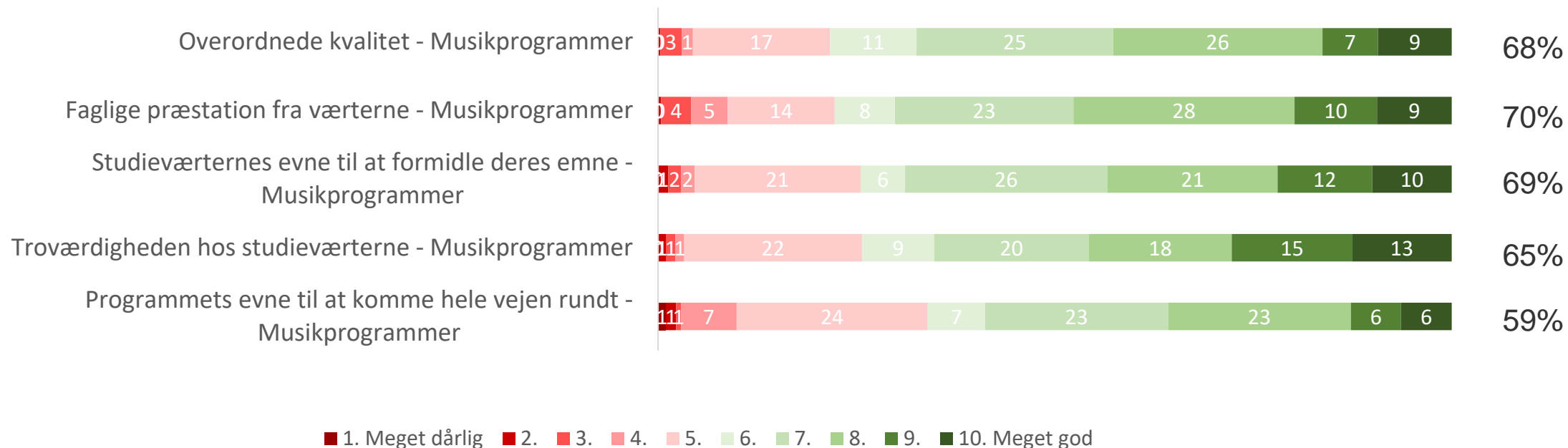


Base: 182

Kvalitetsvurdering - Musikprogrammer

Filter: Lytter jævnligt til musikprogrammer på Radio4

68% mener at den overordnede kvalitet på musikprogrammer er god/meget god (svar 7-10). Alle 5 parametre er under de 75%.

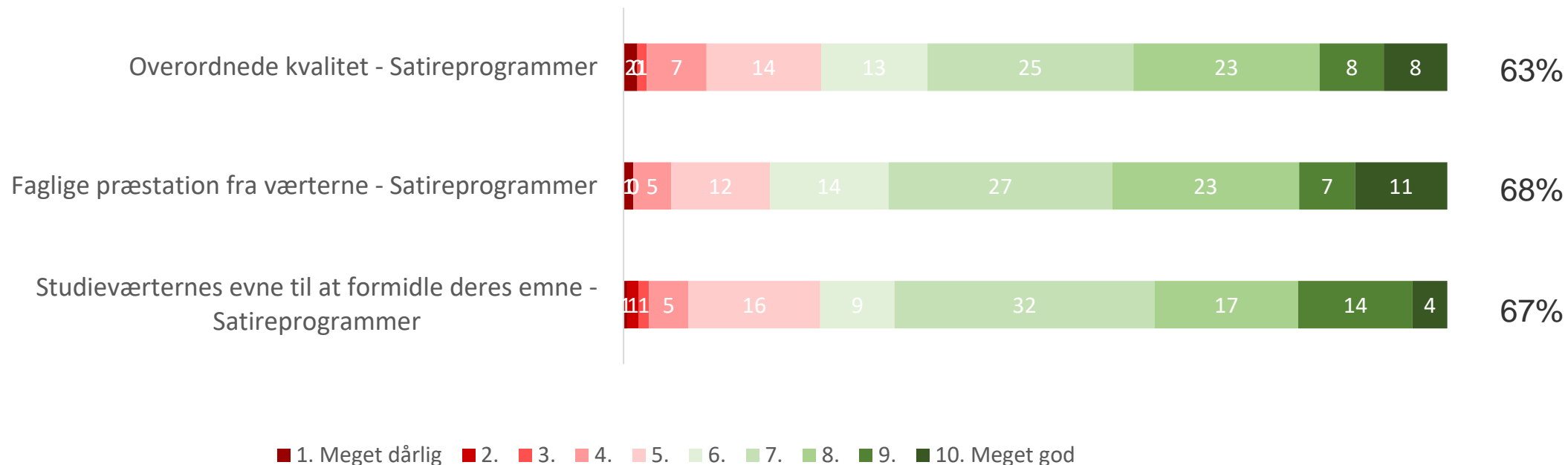


Base: 112

Kvalitetsvurdering - Satireprogrammer

Filter: Lytter jævnligt til satireprogrammer på Radio4

63% mener at den overordnede kvalitet på satireprogrammer er god/meget god (svar 7-10). Alle 3 parametre er under de 75%.

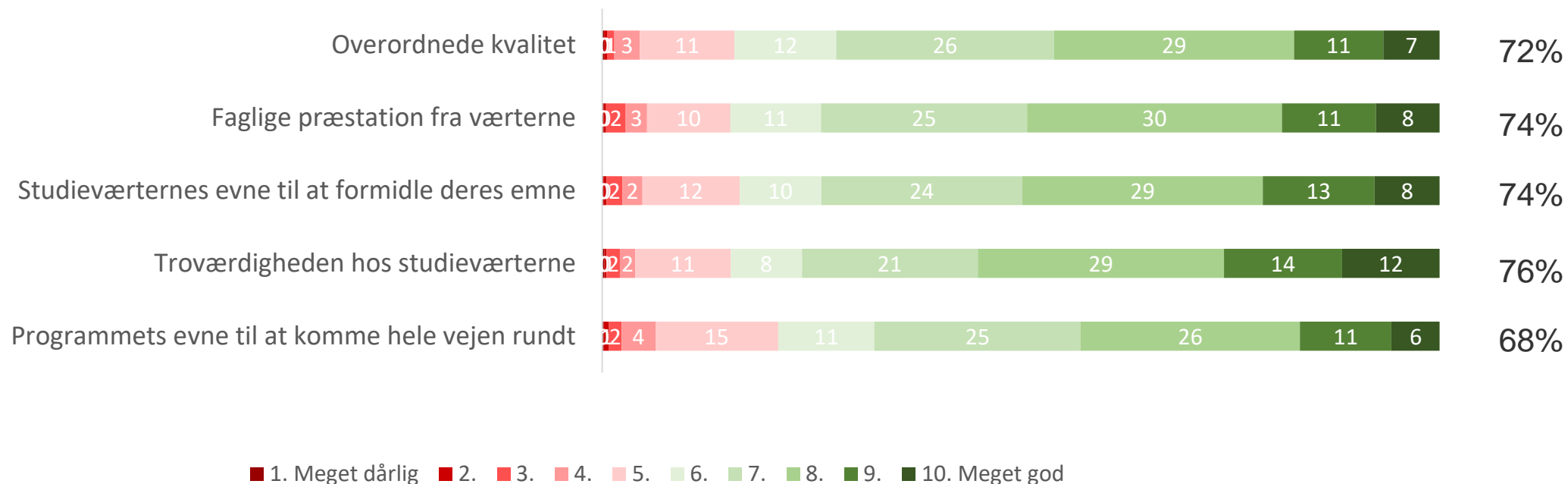


Base: 100

Kvalitetsvurdering – Alle programtyper

Filter: Lytter jævnligt til programtypen på Radio4

På tværs af alle programtyper mener 72% at den overordnede kvalitet er god/meget god (svar 7-10). Det er troværdigheden hos studieværterne der alt i alt har den bedste kvalitetsvurdering.



Base: 440

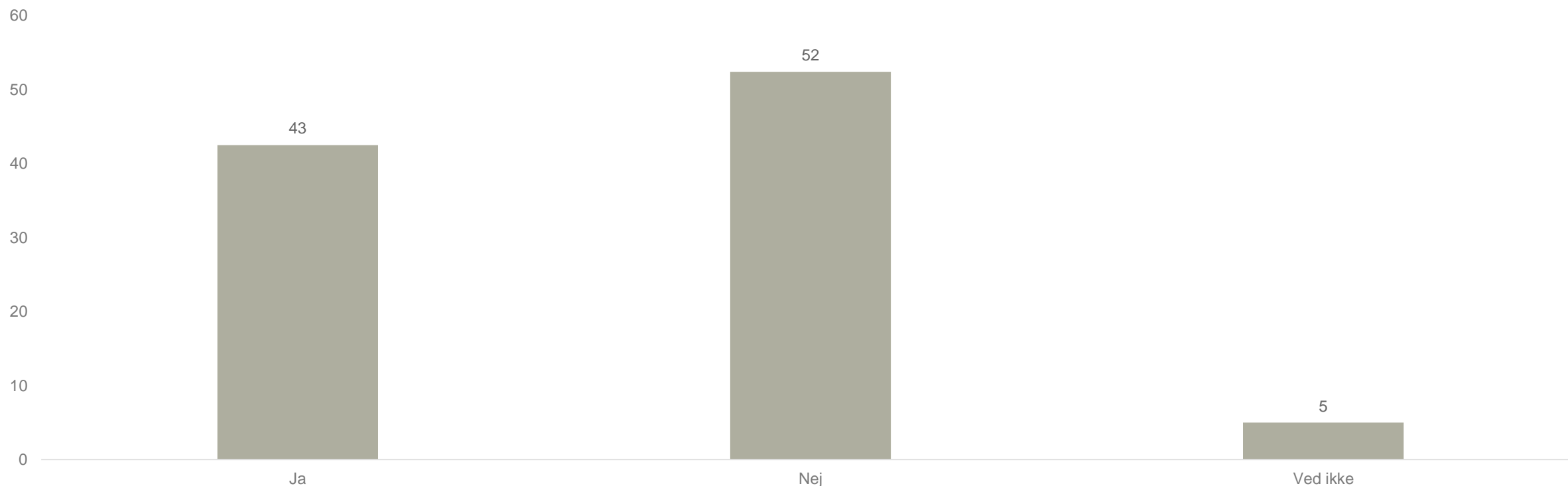
4

Radio4 lytning

Har du nogensinde lyttet til Radio4?

Filter: Kender Radio4

Halvdelen af dem der kender Radio4 har ikke lyttet til Radio4.

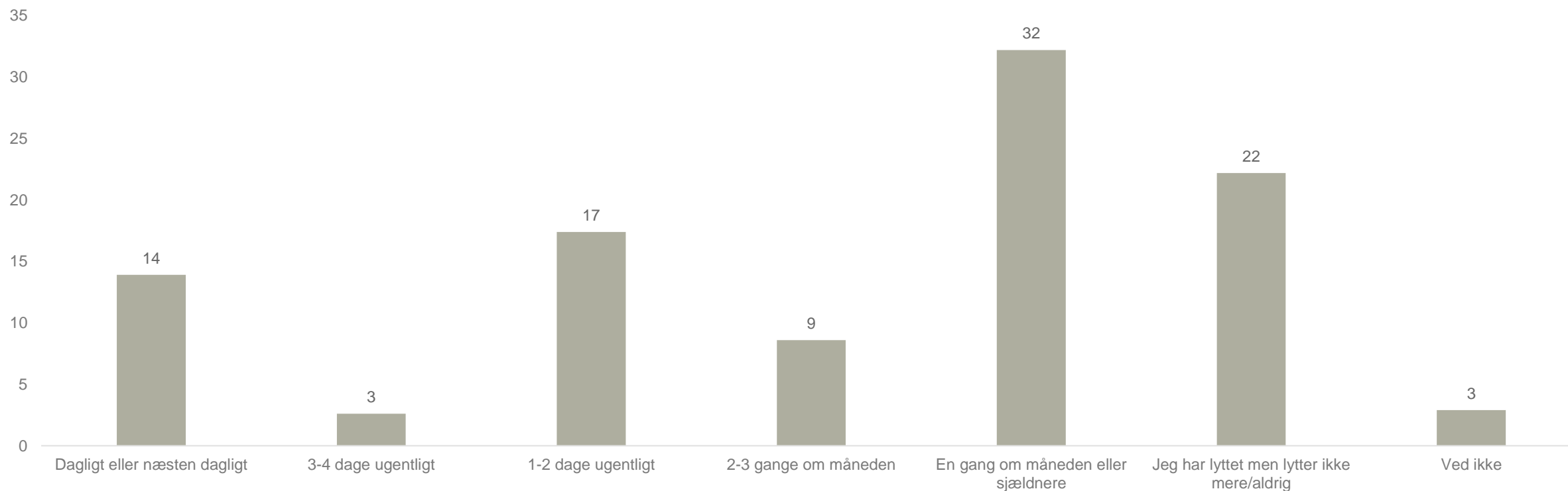


Base: 924

Hvor ofte lytter du til Radio4?

Filter: Nogensinde lyttet til Radio4

Ud af dem der nogensinde har lyttet til Radio4, er det ca. en tredjedel der lytter ugentligt. Ca. 1 ud af 5 har lyttet men lytter ikke mere/aldrig.

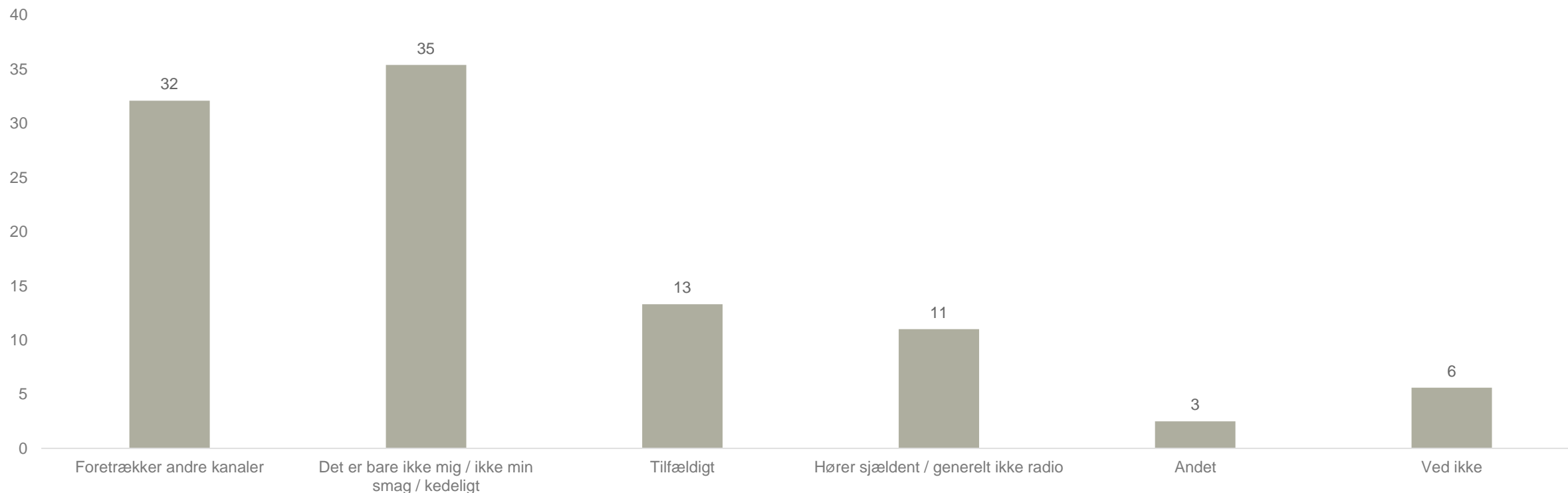


Base: 653

Hvorfor lytter du ikke (længere) til Radio4?

Filter: Har lyttet men lytter ikke mere/aldrig til Radio4

En tredjedel af dem der ikke lytter mere siger at de foretrækker andre kanaler. En tredjedel siger at Radio4 ikke lige fangede/ikke lige er noget for dem.



Base: 60

5

Om undersøgelsen

Om undersøgelsen

- Undersøgelsen er gennemført i målgruppen 18 år+ bosiddende i Danmark svarende til et univers på 4.667.000 personer.
- Der er gennemført 1.010 nationalt repræsentative interview – herefter er der boostet med Radio4 lyttere således at der alt i alt er gennemført 1.727 interview – heraf er 500 interview med personer der lytter mindst 2 gange om måneden til Radio4.
- Interviewene er gennemført i perioden 2. november – 1. december 2020.
- Interviewene er gennemført som telefon interview.
- Materialet er efterfølgende vejet på køn*alder, geografi, uddannelse og antal personer i husstanden. Der er derudover vejet på kendskab til radiostationer samt lyttefrekvens til Radio4.