


KANTAR

Kendskab og kvalitetsmåling Radio4

Trine Nielsen

P44908

December 2023



Indhold

1	KPI opfyldelse	3
2	Vigtighed og vurdering	6
3	Programtyper kvalitetsvurdering	11
4	Om undersøgelsen	28

1 KPI opfyldelse



Opfyldelse af KPI

Kendskabs- og lytterdelen:

Det totale kendskabsniveau skal være 70% efter det fjerde år.

År	1	2	3	4	5	6	7	8
Kendskab	60	65	70	70	75	75	80	80

Radio4 kendskabsniveau er **40%** og dette KPI er dermed ikke opfyldt.

Kvalitetsdelen:

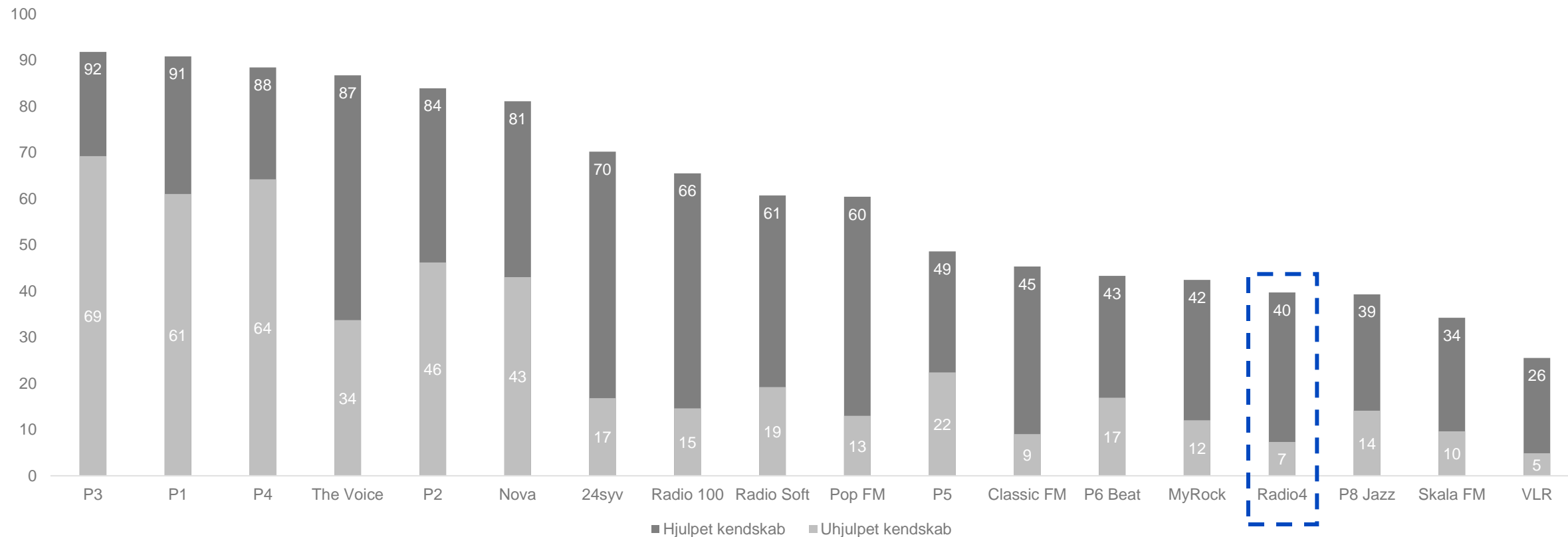
Gennemsnittet af respondenter, der har vurderet kvaliteten højt eller meget højt (svar 7-10), skal være **mindst 75 procent**. Gennemsnittet udregnes på baggrund af de individuelle spørgsmål. Der er indsat en nedre grænse på 50 procent for de enkelte parametre. Hvis dette ikke opfyldes, kan KPI ikke opnås.

Alle parametre er over 50%, og Radio4 har opnået et gennemsnit på **79%** baseret på Q4+Q5+Q7 - dette KPI er dermed opfyldt.

Idet kendskabsniveauet er under 70% er det samlede KPI ikke opfyldt.

Uhjulpet og hjulpet kendskab til radiostationer

Der er 40% i målgruppen 18 år+ der kender Radio4. Kendskabsmålet fra Kulturministeriet er 70% efter det fjerde år.



Base: 1.470

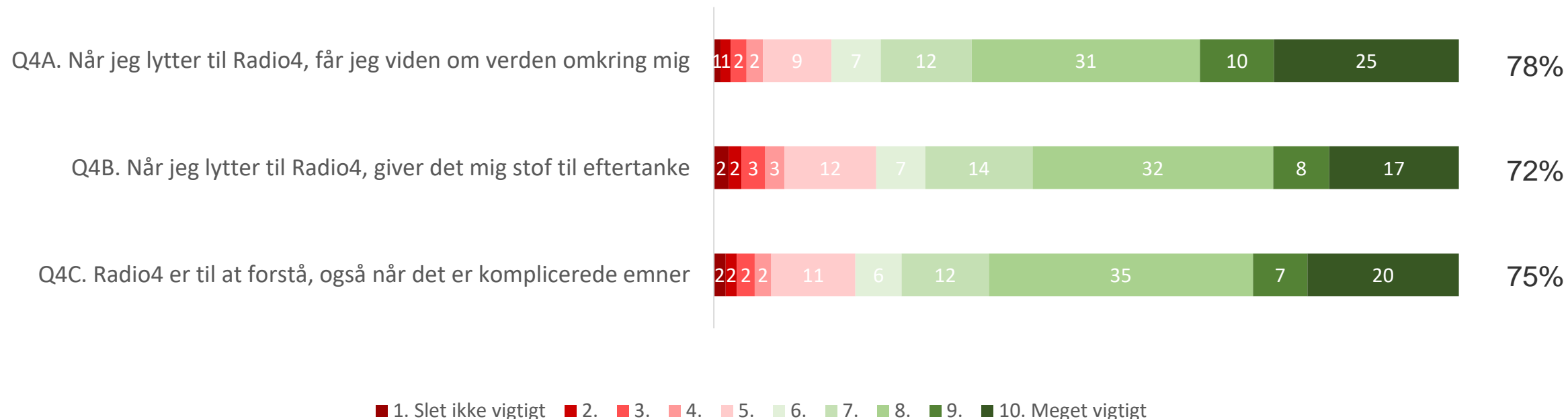
2 Vigtighed og vurdering



Vigtighed som Public Service udbyder

Filter: Lytter til Radio4 mindst 2 gange om måneden

78% mener at det er vigtigt (svar 7-10) at de får viden om verden omkring dem, når de lytter til Radio4.

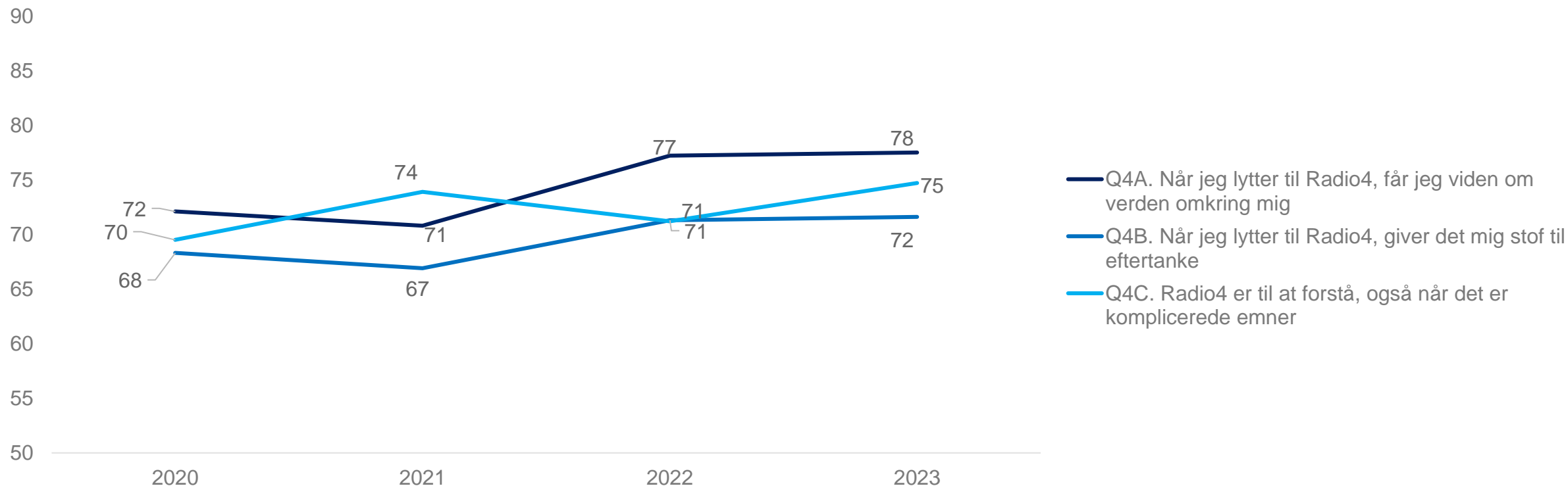


Base: 506

Vigtighed som Public Service udbyder – udvikling

Filter: Lytter til Radio4 mindst 2 gange om måneden

Niveauerne for alle 3 udsagn er steget, og er på det højeste siden starten af målingen.

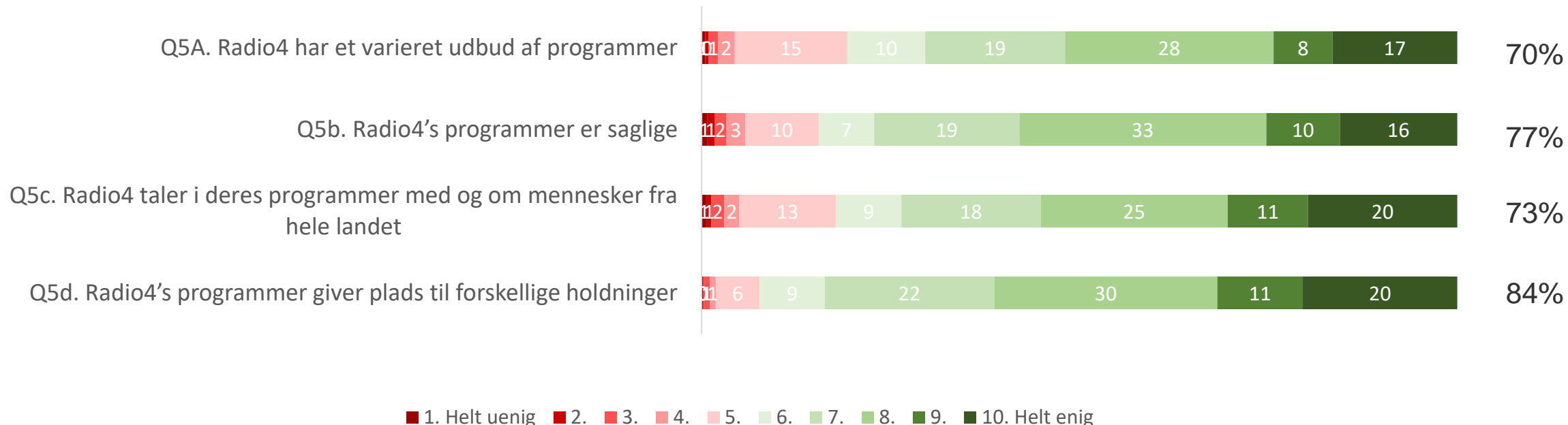


Base: 500 / 501 / 501 / 506

Vurdering af Radio4 som Public Service udbyder

Filter: Lytter til Radio4 mindst 2 gange om måneden

84% mener (svar 7-10) at Radio4's programmer giver plads til forskellige holdninger. 77% mener (svar 7-10) at Radio4's programmer er saglige.

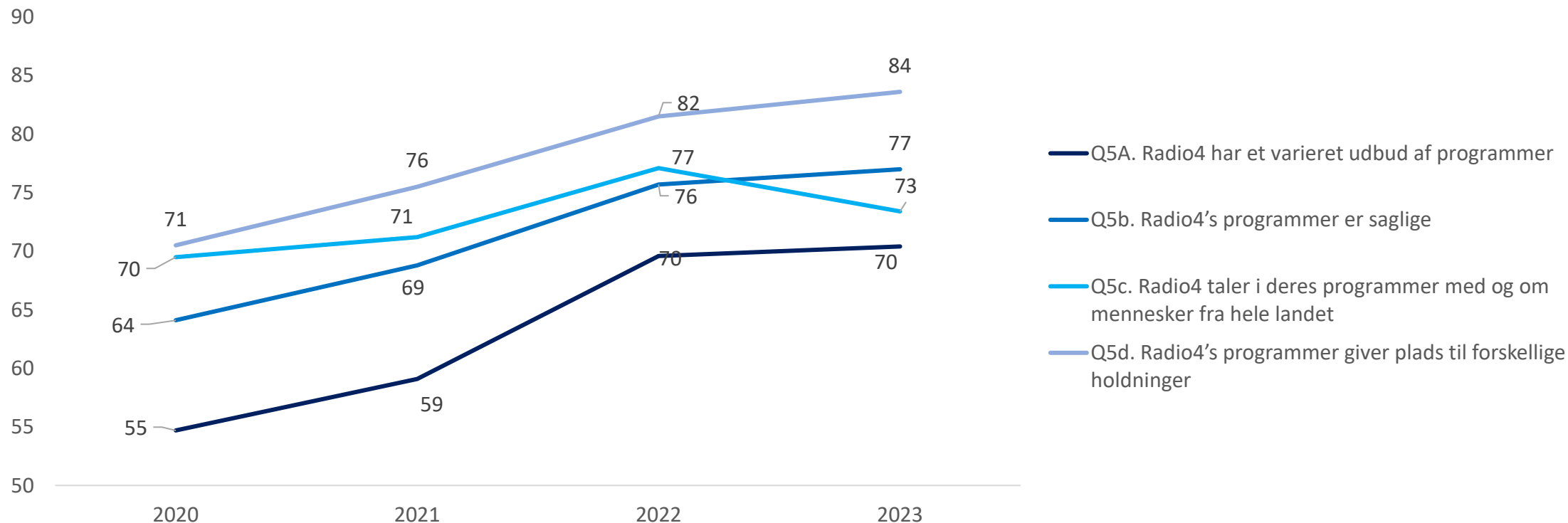


Base: 506

Vurdering af Radio4 som Public Service udbyder - udvikling

Filter: Lytter til Radio4 mindst 2 gange om måneden


Udsagnet "Radio4's programmer giver plads til forskellige holdninger" er steget hele perioden.



Base: 500 / 501 / 501 / 506

3

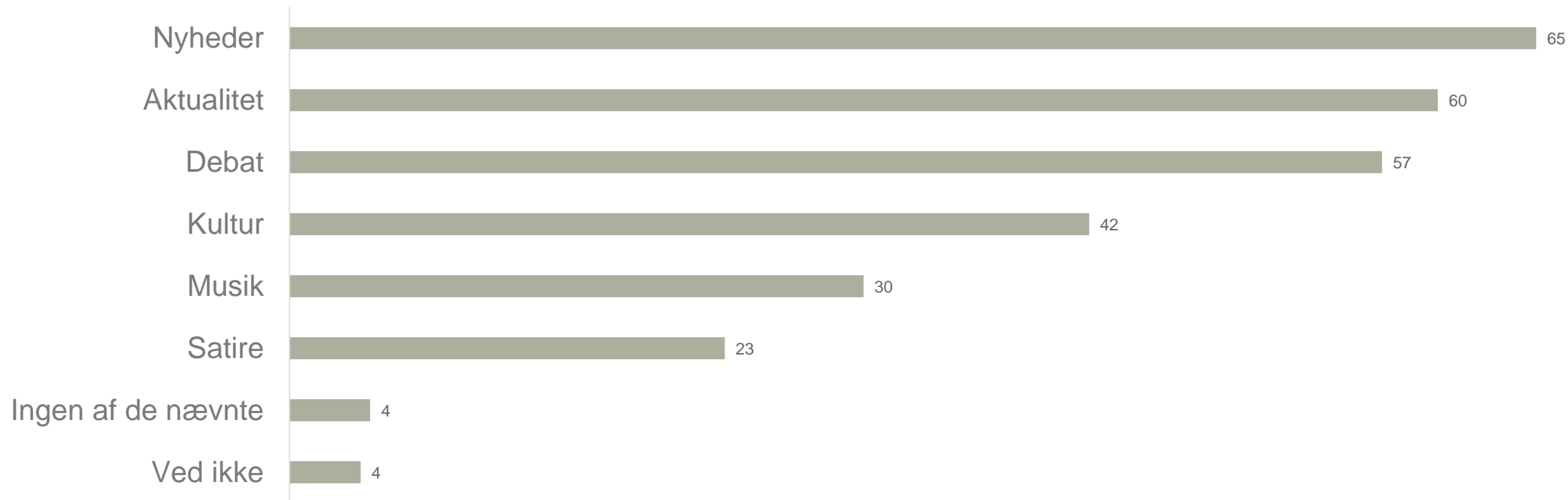
Programtyper kvalitetsvurdering



Programtyper lytter jævnligt til på Radio4

Filter: Lytter til Radio4 mindst 2 gange om måneden

2 ud af 3 lytter jævnligt til Nyheder, og ca. 6 ud af 10 lytter jævnligt til Aktualitets- og Debatprogrammer. Lidt færre lytter til Kulturprogrammer, Musikprogrammer og Satireprogrammer.



Base: 506

Kvalitetsvurdering overblik

Filter: Lytter til Radio4 mindst 2 gange om måneden

Nyhedsprogrammer og Aktualitetsprogrammer har de højeste kvalitetsvurderinger. Troværdigheden hos studieværterne ligger generelt højest.



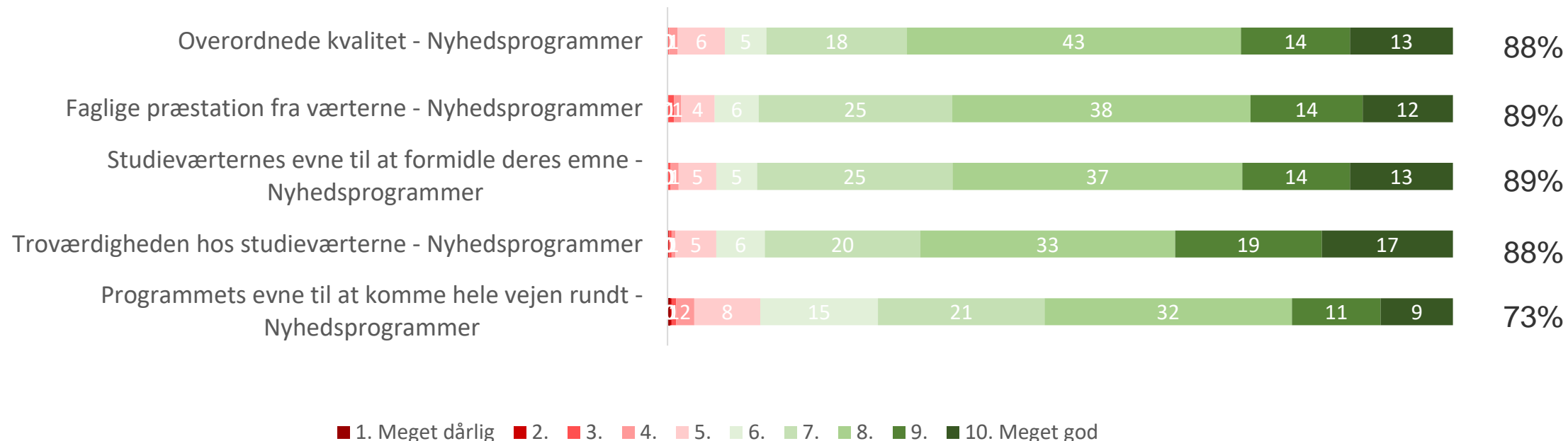
1 er meget dårlig, 10 er meget god

Base: 506

Kvalitetsvurdering - Nyhedsprogrammer

Filter: Lytter jævnligt til nyhedsprogrammer på Radio4

88% mener at den overordnede kvalitet på nyhedsprogrammer er god/meget god (svar 7-10). 4 af parametrene er over de 75%.

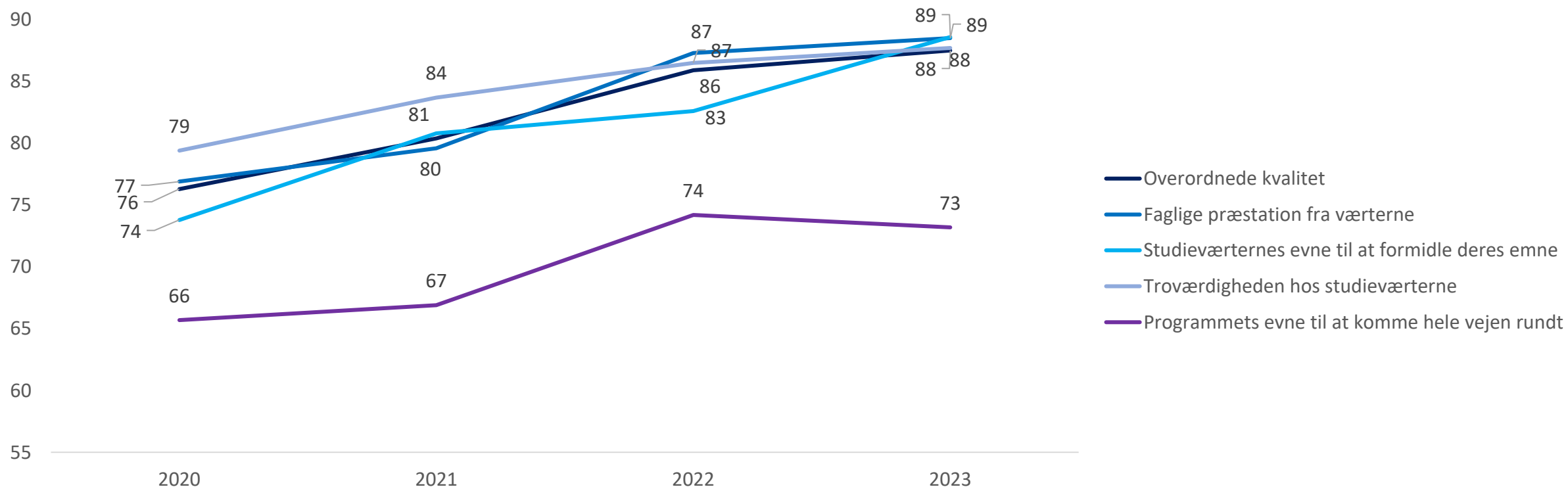


Base: 349

Kvalitetsvurdering – Nyhedsprogrammer - udvikling

Filter: Lytter jævnligt til nyhedsprogrammer på Radio4

88% mener at den overordnede kvalitet på nyhedsprogrammer er god/meget god (svar 7-10). 4 af parametrene er over de 75% og har været jævnt stigende i hele perioden.

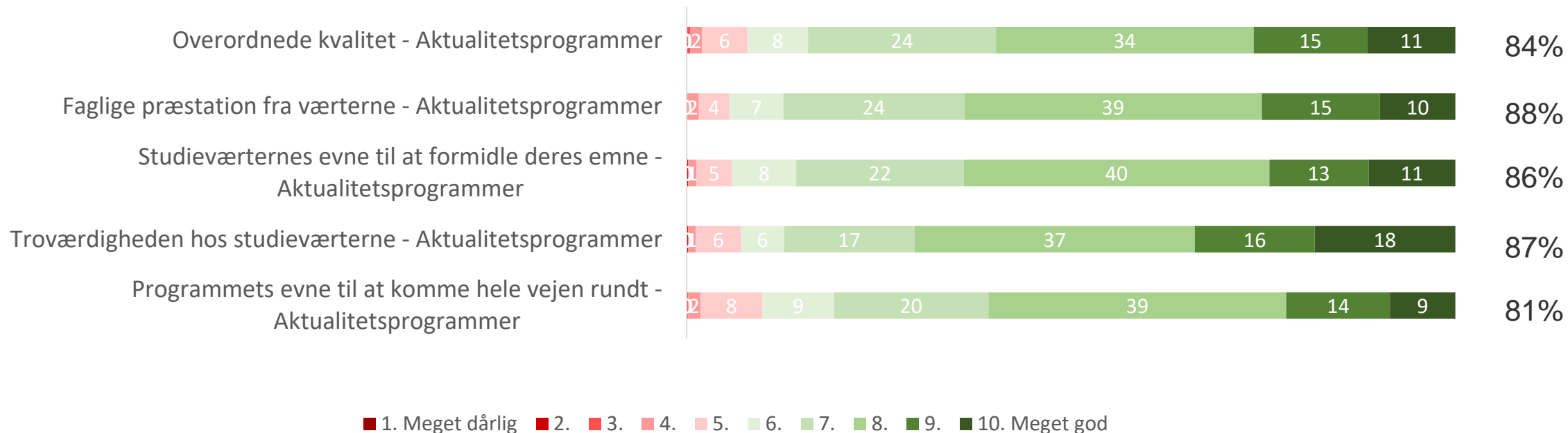


Base: 292 / 363 / 337 / 349

Kvalitetsvurdering - Aktualitetsprogrammer

Filter: Lytter jævnligt til aktualitetsprogrammer på Radio4

84% mener at den overordnede kvalitet på aktualitetsprogrammer er god/meget god (svar 7-10). Alle parametre er over de 75%.

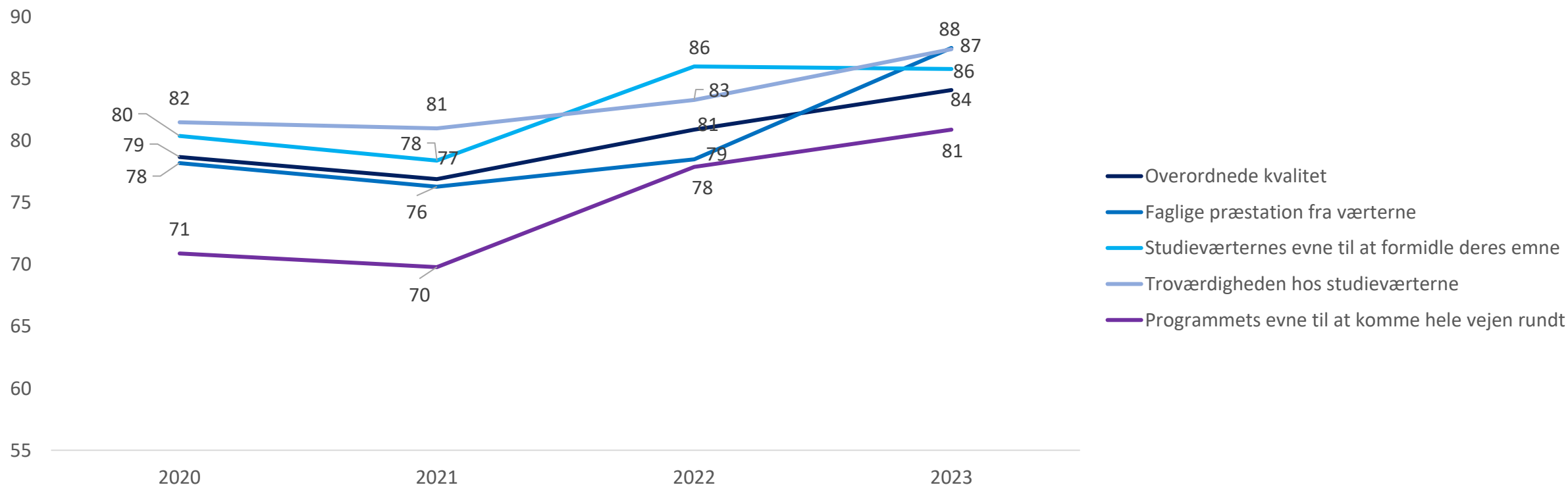


Base: 311

Kvalitetsvurdering – Aktualitetsprogrammer - udvikling

Filter: Lytter jævnligt til aktualitetsprogrammer på Radio4

84% mener at den overordnede kvalitet på aktualitetsprogrammer er god/meget god (svar 7-10). Alle parametre er over de 75%. Den faglige præstation fra værterne er steget meget siden sidste måling.

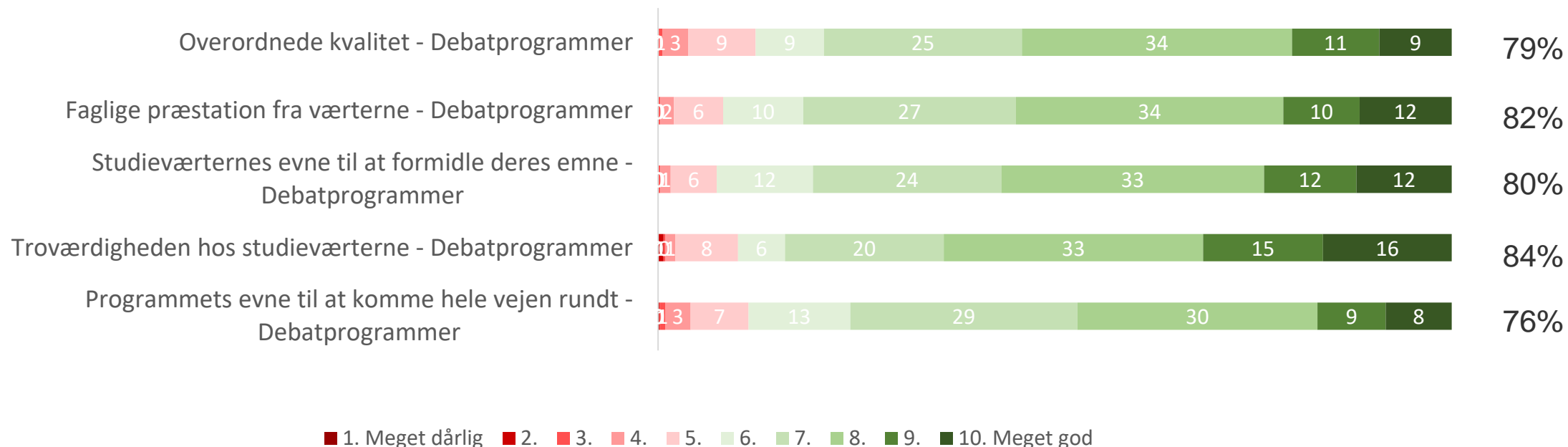


Base: 239 / 301 / 273 / 311

Kvalitetsvurdering - Debatprogrammer

Filter: Lytter jævnligt til debatprogrammer på Radio4

79% mener at den overordnede kvalitet på debatprogrammer er god/meget god (svar 7-10). Alle parametre er over de 75%.

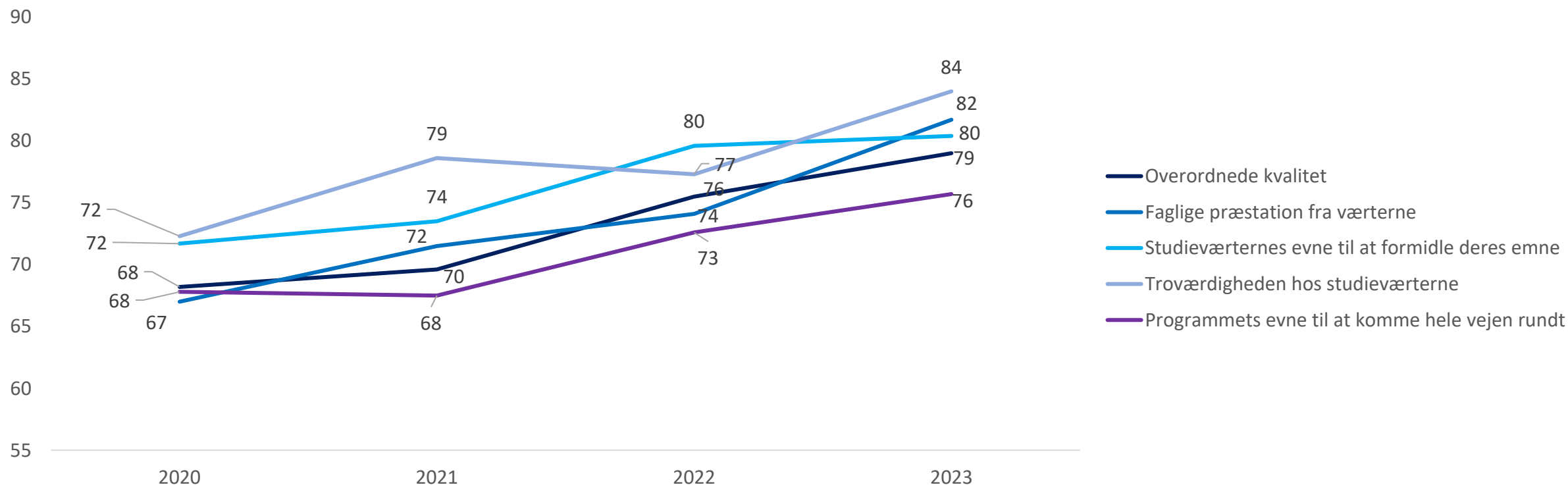


Base: 304

Kvalitetsvurdering – Debatprogrammer - udvikling

Filter: Lytter jævnligt til debatprogrammer på Radio4

79% mener at den overordnede kvalitet på debatprogrammer er god/meget god (svar 7-10). Alle parametre er over de 75%. Faglig præstation og troværdigheden hos studieværterne er steget meget siden sidste måling.

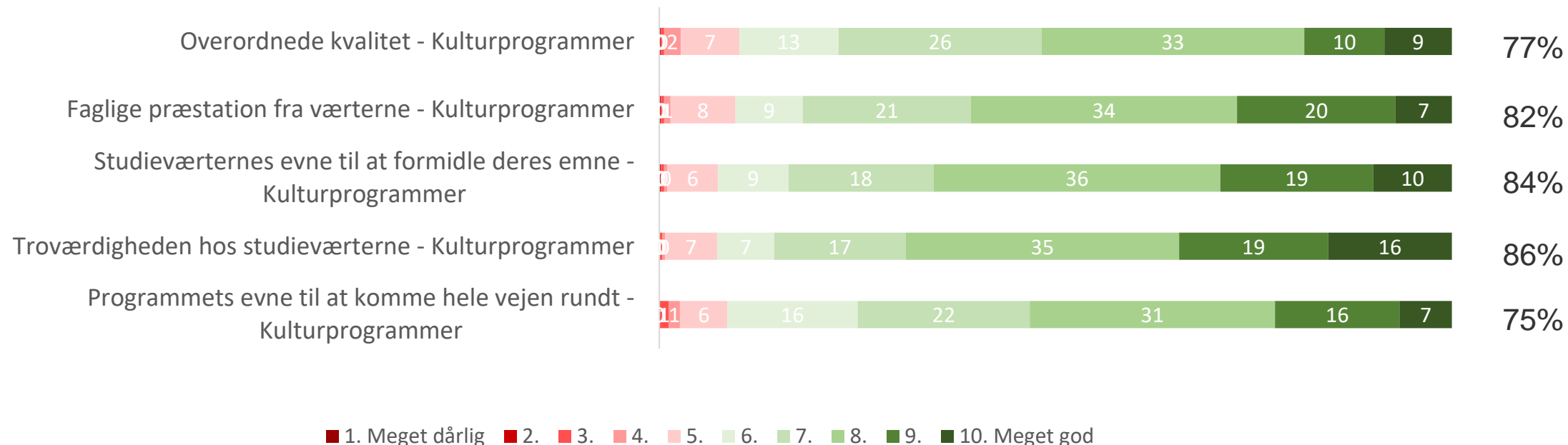


Base: 280 / 302 / 291 / 304

Kvalitetsvurdering - Kulturprogrammer

Filter: Lytter jævnligt til kulturprogrammer på Radio4

77% mener at den overordnede kvalitet på kulturprogrammer er god/meget god (svar 7-10). Alle parametrene er over eller lig med de 75%.

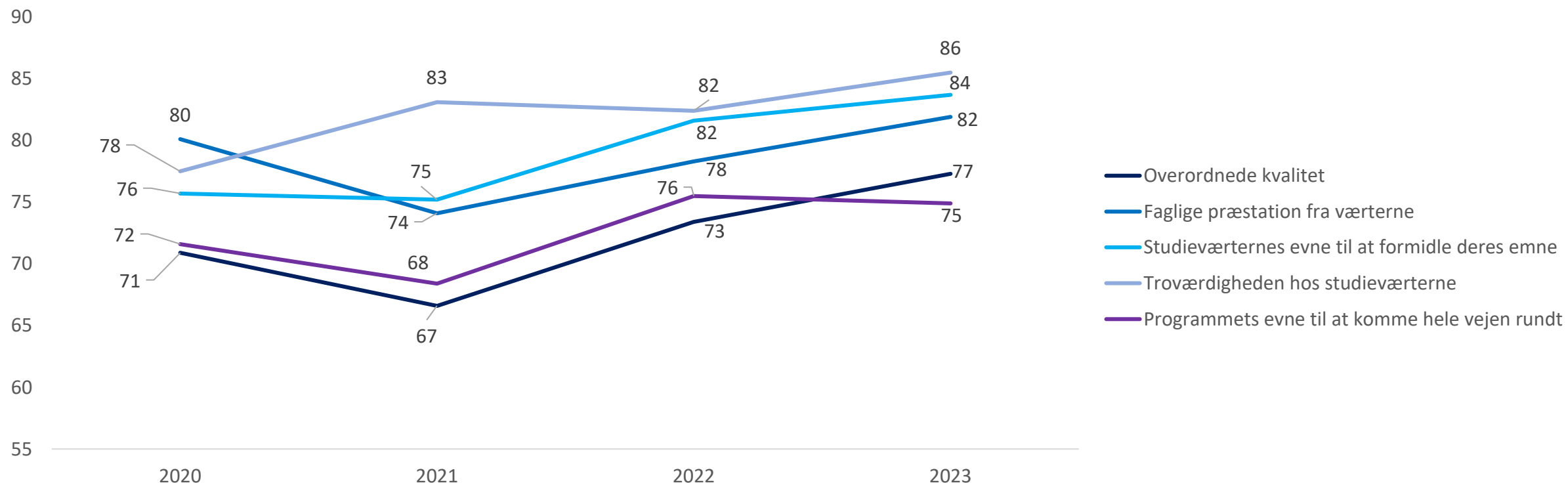


Base: 221

Kvalitetsvurdering – Kulturprogrammer - udvikling

Filter: Lytter jævnligt til kulturprogrammer på Radio4

77% mener at den overordnede kvalitet på kulturprogrammer er god/meget god (svar 7-10). Alle parametrene er over eller lig med de 75%. Programmets evne til at komme hele vejen rundt er som den eneste parameter faldet lidt.

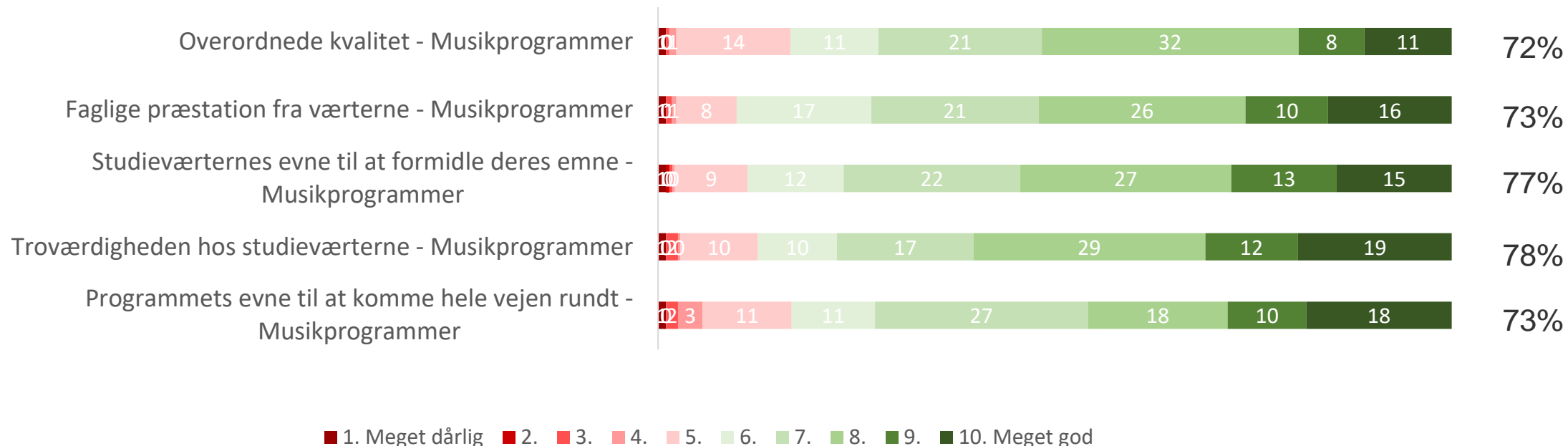


Base: 182 / 251 / 218 / 221

Kvalitetsvurdering - Musikprogrammer

Filter: Lytter jævnligt til musikprogrammer på Radio4

72% mener at den overordnede kvalitet på musikprogrammer er god/meget god (svar 7-10). 2 parametre er over de 75%.

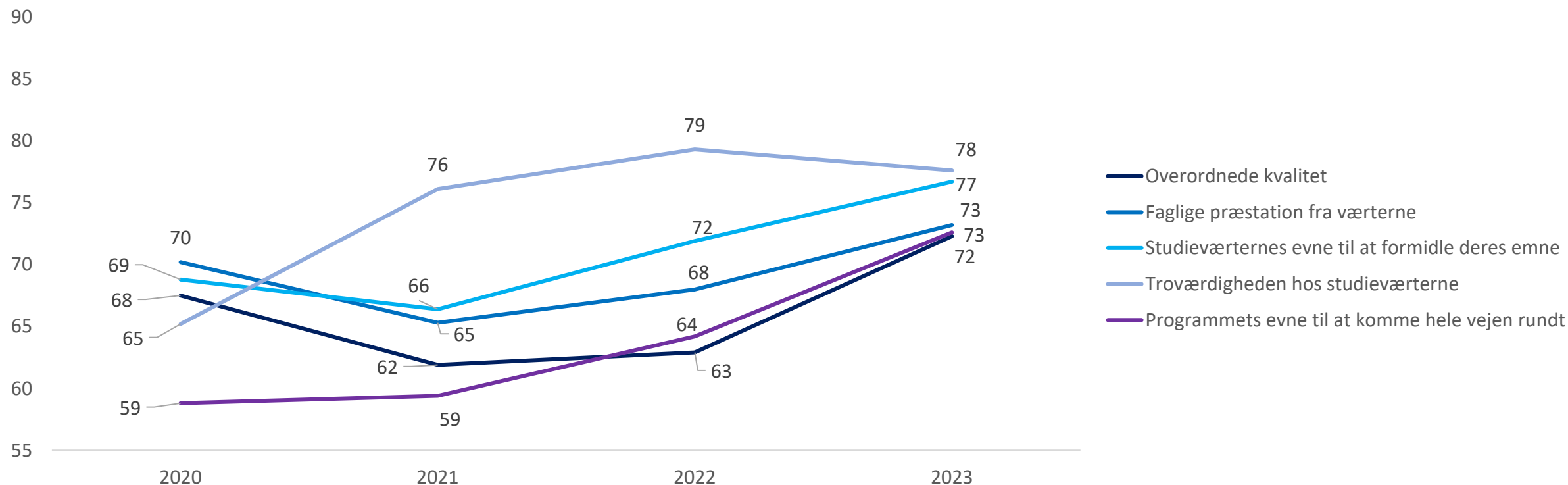


Base: 136

Kvalitetsvurdering – Musikprogrammer - udvikling

Filter: Lytter jævnligt til musikprogrammer på Radio4

72% mener at den overordnede kvalitet på musikprogrammer er god/meget god (svar 7-10). 2 parametre er over de 75%. Overordnet kvalitet og programmets evne til at komme hele vejen rundt er steget meget siden sidste måling.

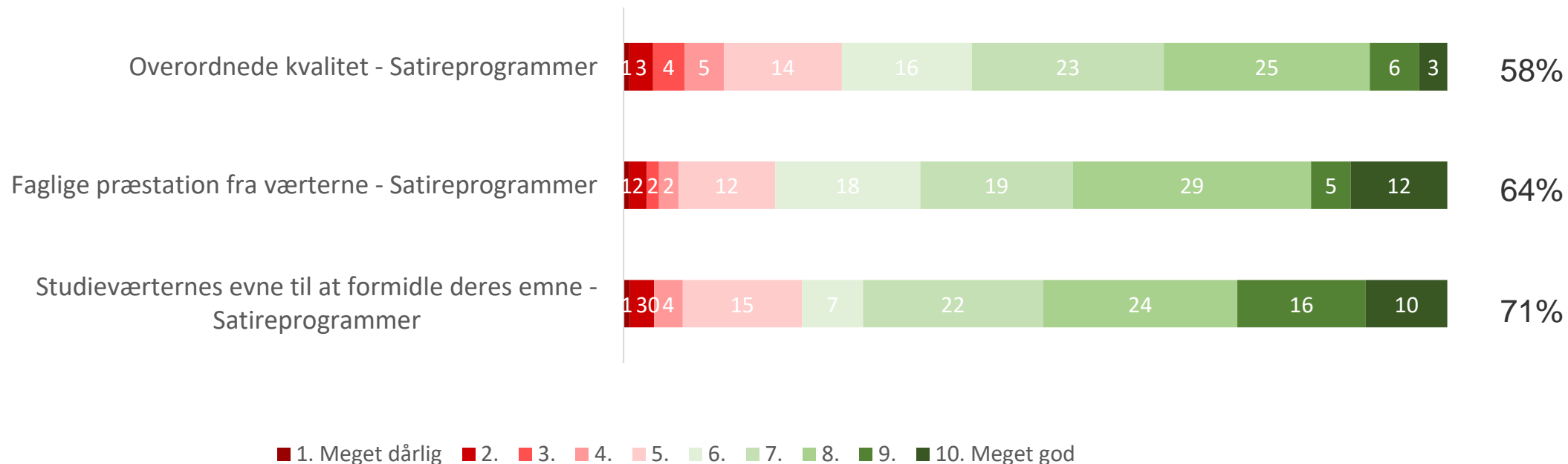


Base: 112 / 125 / 106 / 136

Kvalitetsvurdering - Satireprogrammer

Filter: Lytter jævnligt til satireprogrammer på Radio4

58% mener at den overordnede kvalitet på satireprogrammer er god/meget god (svar 7-10). Ingen parametre er over de 75%.

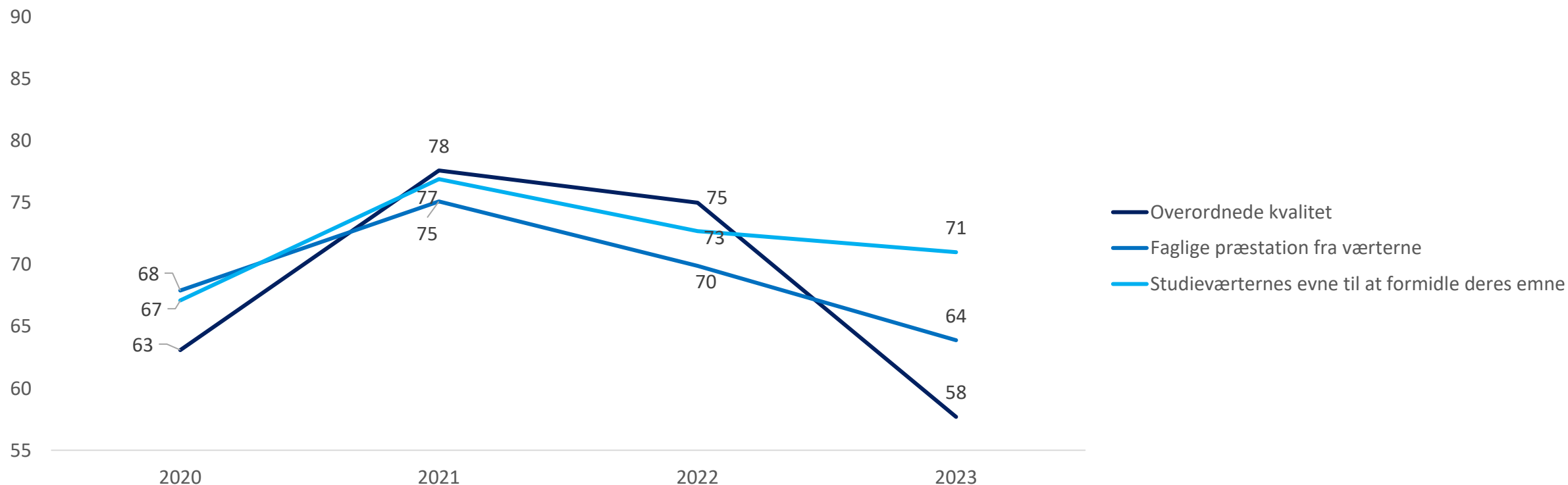


Base: 121

Kvalitetsvurdering – Satireprogrammer - udvikling

Filter: Lytter jævnligt til satireprogrammer på Radio4

58% mener at den overordnede kvalitet på satireprogrammer er god/meget god (svar 7-10). Ingen parametre er over de 75%. Alle parametre er faldet.

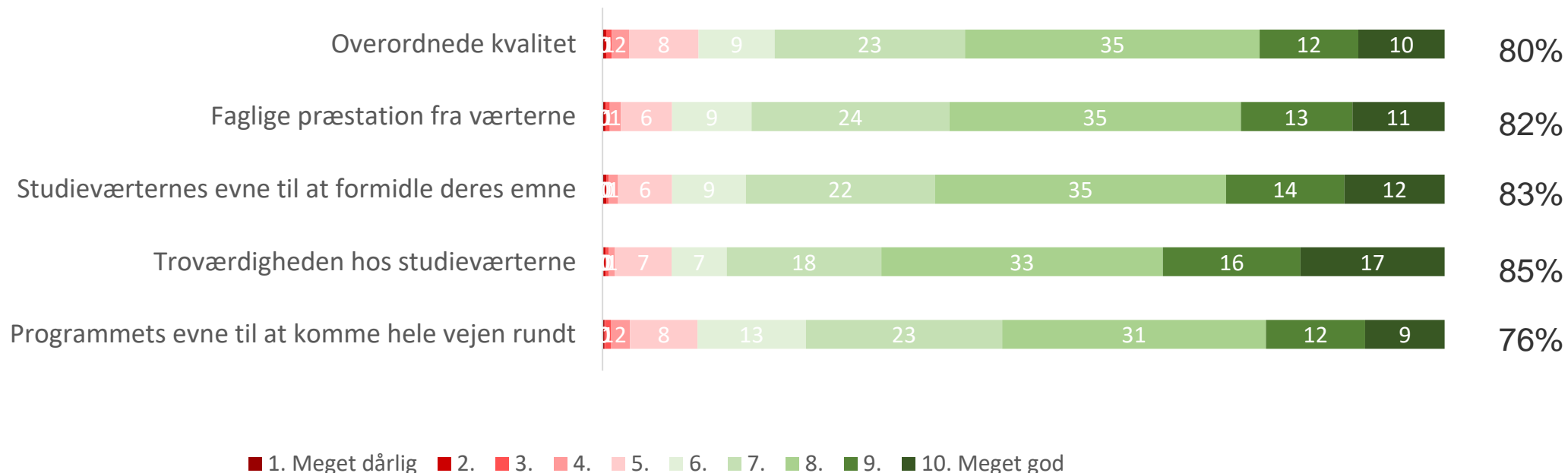


Base: 100 / 125 / 127 / 121

Kvalitetsvurdering – Alle programtyper

Filter: Lytter jævnligt til programtypen på Radio4

På tværs af alle programtyper mener 80% at den overordnede kvalitet er god/meget god (svar 7-10). Det er troværdigheden hos studieværterne der alt i alt har den bedste kvalitetsvurdering. Alle parametre er over de 75%.

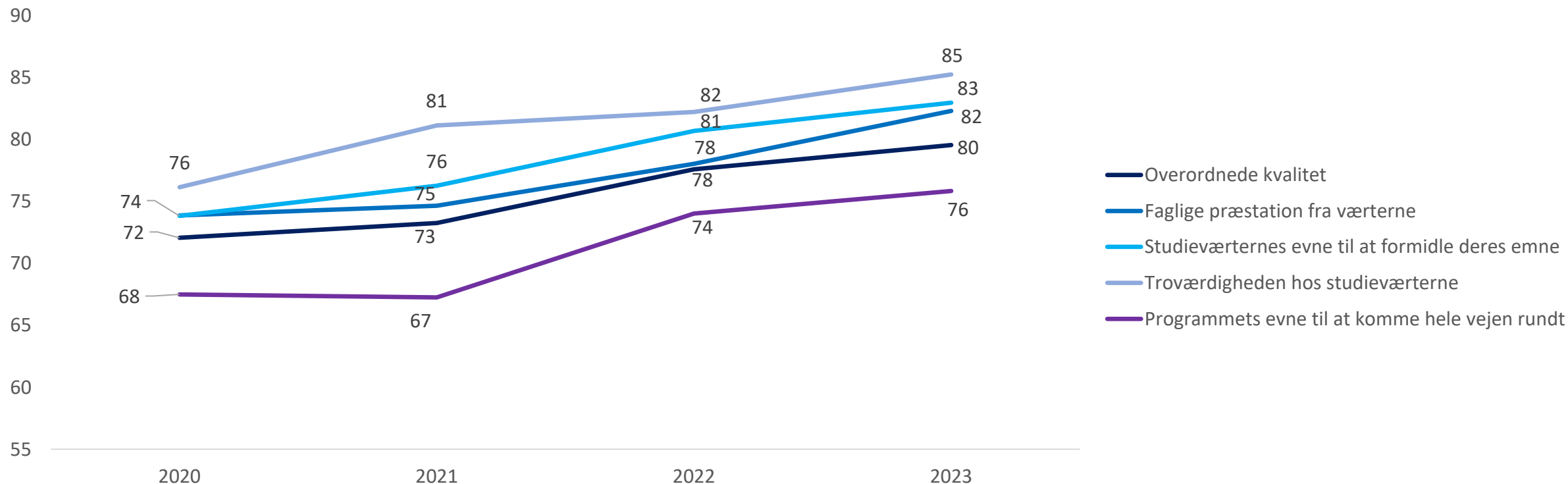


Base: 473

Kvalitetsvurdering – Alle programtyper - udvikling

Filter: Lytter jævnligt til programtypen på Radio4


På tværs af alle programtyper mener 80% at den overordnede kvalitet er god/meget god (svar 7-10). Det er troværdigheden hos studieværterne der alt i alt har den bedste kvalitetsvurdering. Alle parametre er steget.



Base: 440 / 458 / 468 / 473

4

Om undersøgelsen



Om undersøgelsen

- Undersøgelsen er gennemført i målgruppen 18 år+ bosiddende i Danmark svarende til et univers på 4.777.000 personer.
- Der er gennemført 1.012 nationalt repræsentative interview – herefter er der boostet med Radio4 lyttere således at der alt i alt er gennemført 1.470 interview – heraf er 506 interview med personer der lytter mindst 2 gange om måneden til Radio4.
- Interviewene er gennemført i perioden 6. november – 2. december 2023.
- Interviewene er gennemført som telefon interview.
- Materialet er efterfølgende vejet på køn*alder, geografi, uddannelse og antal personer i husstanden. Der er derudover vejet på kendskab til radiostationer samt lyttefrekvens til Radio4.