

## FAKTAARK FOLEBIBLIOTEKER I TAL 2019

Folkebiblioteker i tal 2019 er udarbejdet af Slots- og Kulturstyrelsen og viser udvikling og status på en række centrale områder i folkebibliotekernes aktiviteter med udgangspunkt i tal på biblioteksområdet fra 2019.

Slots- og Kulturstyrelsen

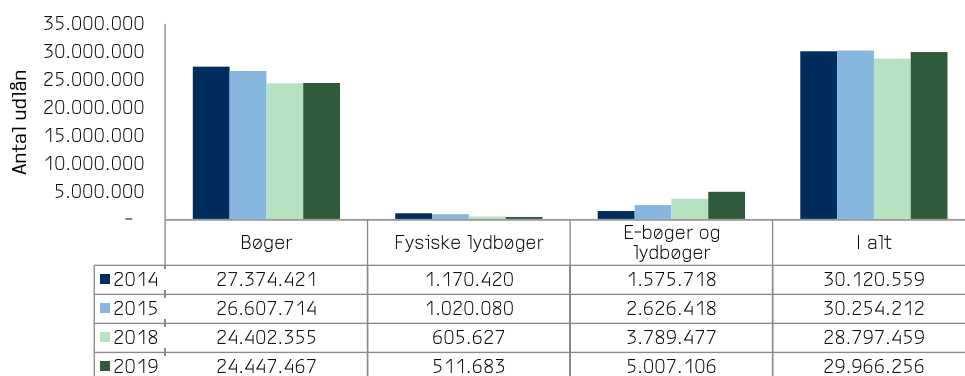
Hammerichsgade 14  
1611 København V  
Telefon 33 95 42 00

### Samlet udlån på bogområdet i fremgang

I 2019 var der en samlet fremgang i de fysiske og digitale bogudlån på 4 %, sammenlignet med 2018. For første gang i en årrække steg det fysiske bogudlån og i 2019 blev der udlånt 24,4 millioner fysiske bøger på landets folkebiblioteker, hvilket er 45.000 flere end året før. Der blev udlånt 5 millioner e-bøger og lydbøger på bibliotekernes digitale platforme i 2019, hvilket er en stigning på 32 % i forhold til året før.

post@slks.dk  
www.slks.dk

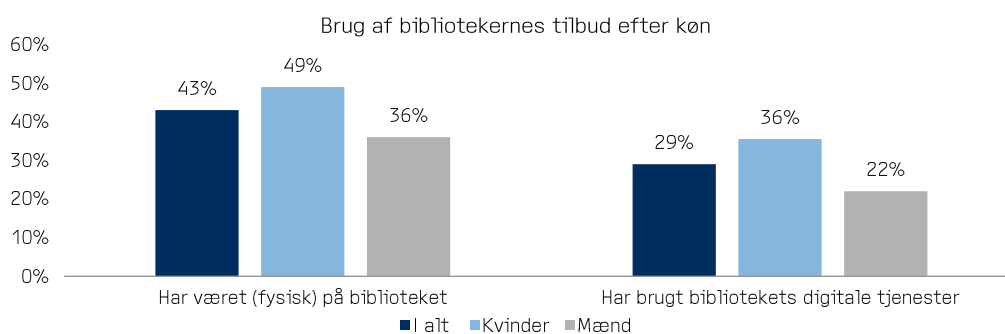
Bogudlån 2014-2015 og 2018-2019



Kilde: Danmarks Statistik, [www.statistikbanken.dk](http://www.statistikbanken.dk), BIB4E

### Bibliotekerne er fortsat velbesøgte

Folkebibliotekerne var med deres samlede besøgstal på 37,4 mio. fortsat blandt de mest besøgte kulturinstitutioner i Danmark i 2019. 43 % af danskerne svarede i Kulturvaneundersøgelsen, at de havde besøgt biblioteket fysisk inden for en tremåneders periode i 2019. Knap en tredjedel af danskerne benyttede bibliotekernes digitale tjenester i samme periode.

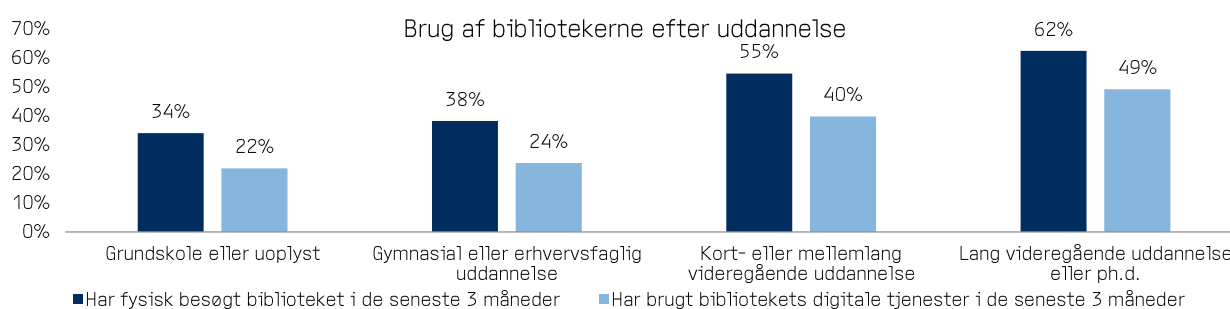


Kilde: Danmarks Statistik, KVIHOVED: Befolkningens brug af kulturaktivitet, 2019 (2KV2019-1KV2020)<sup>1</sup>

<sup>1</sup> De procentvise angivelser viser, hvor store andele af de forskellige grupper, der har svaret, at de har benyttet bibliotekernes tilbud inden for en tremåneders periode i 2019.

## Fokus på bibliotekernes brugere og ikkebrugere

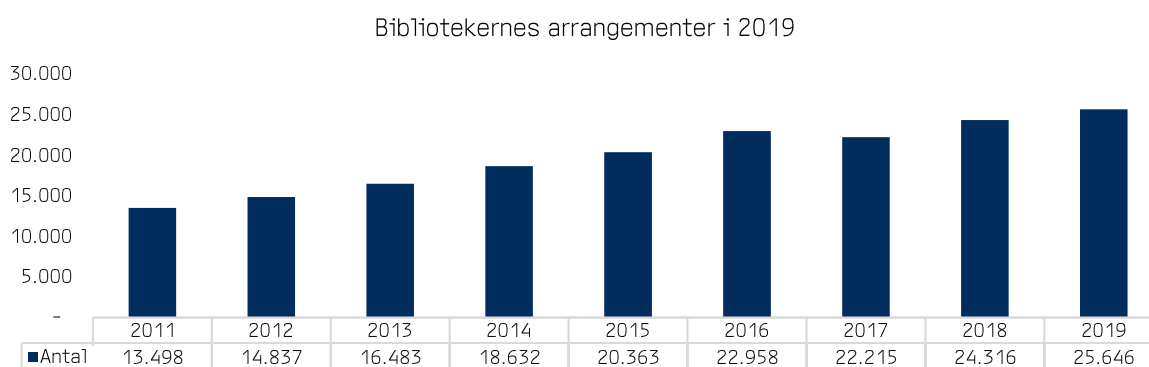
Tal fra Kulturvaneundersøgelsen viser blandt andet, at kvinder i højere grad end mænd benytter bibliotekernes tilbud. 52 % af befolkningen med anden etnisk herkomst end dansk har besøgt bibliotekerne fysisk i 2019 – det er 10 procentpoint højere end personer med dansk oprindelse. Ikkebrugere af både bibliotekernes fysiske og digitale tilbud findes i alle aldre, og på tværs af køn. Ikkebrugerne fordeler sig ligeledes jævnt i alle landsdele. Dog findes størstedelen af bibliotekernes ikkebrugere blandt grupper i befolkningen med kortere uddannelse.



Kilde: særkørsel af data fra Danmarks Statistik, Voksnes kulturvaner, 2019 (2KV2019-1KV2020).

## Endnu flere arrangementer på landets biblioteker

I 2019 blev der afholdt 25.646 arrangementer på landets folkebiblioteker om alt fra litteratur og teknologi, hvilket er en stigning på 5 % i fra 2018. Antallet af arrangementer på bibliotekerne er steget med hele 90 % siden 2011.



Kilde: Danmarks Statistik, [www.statistikbanken.dk](http://www.statistikbanken.dk), BIB2B

## Læseklubber og læselyst i fokus

Også læseklubberne på landets biblioteker er yderst populære. Bibliotekerne lagde hus til 3.087 læseklubber i 2019, hvoraf lidt over halvdelen, 1.660, var drevet af brugerne. Og der er særligt fokus på læsning og læselyst i disse år. 97 % af landets biblioteker arbejdede i 2019 aktivt for at styrke lysten til at læse hos børn og unge igennem projekter og faste aktiviteter.